



MUNICIPALIDAD DE LA CIUDAD
DE SANTA FE DE LA VERA CRUZ



MUNICIPALIDAD
DE LA CIUDAD DE SANTA FE
DE LA VERA CRUZ

(PROVINCIA DE SANTA FE)

SECRETARÍA. DE DESARROLLO
URBANO Y GESTIÓN. HÍDRICA
SUBSECRETARIA DE OBRAS PUBLICAS

LICITACIÓN PÚBLICA


N° 04/2024

OBRA:

**: “BACHEO EN CALLE INTERNA DE LA
TERMINAL DE OMNIBUS DE SANTA FE -GRAL
MANUEL BELGRANO”**

PLIEGO

PLIEGO DE BASES Y CONDICIONES, ESPECIFICACIONES TECNICAS, ANEXOS, PRESUPUESTO OFICIAL Y PLANOS.



ANO 2006 - A 30 AÑOS REPUDIO AL GOLPE DE ESTADO
 JUNTOS POR MEMORIA Y JUSTICIA

Honorable Concejo Municipal de la Ciudad de Santa Fe de la Vera Cruz

RESOLUCION N° 11702

VISTO:

El expediente N° 29.246-M-06, y;

CONSIDERANDO:

Que, el Departamento Ejecutivo Municipal en el Mensaje N° 22 del año 2.006, planea un proyecto alternativo al de la Resolución N° 11.358, a partir del criterio planteado por el Sr. Fiscal Municipal.

Que, dicho criterio pretende dotar a la norma de una mayor eficacia a partir del respeto del espíritu de la referida resolución, y a una correcta interpretación del espíritu de la misma.

Por ello;


EL HONORABLE CONCEJO MUNICIPAL SANCIONA LA SIGUIENTE

RESOLUCION

Art. 1°: Modifícase la Resolución N° 11.358, la que quedará redactada de la siguiente manera:

"Art. 1°: El Departamento Ejecutivo Municipal, el Honorable Concejo Municipal y organismos descentralizados, no podrán contratar la provisión de servicios con empresas que adeudan tributos, tasas, contribuciones y otros conceptos, o que hubieren celebrado convenios de pago o de financiación por deudas con el Municipio, siempre que no se hallen cancelados en su totalidad.

Art. 2°: En las modalidades de contratación que por disposición del régimen jurídico aplicable no corresponda realizar contrataciones directas, los oferentes deberán acreditar el cumplimiento de los tributos y demás conceptos enumerados en el artículo 1° de la presente Resolución, al momento de presentar sus ofertas.



[Firma]
 Sr. Pascual A. Recchia
 Secretario Legislativo
 Honorable Concejo Municipal

[Firma]
 PROC. RUBEN G. MEHAUOD
 PRESIDENTE
 Honorable Concejo Municipal



Honorable Concejo Municipal de la Ciudad de Santa Fe de la Vera Cruz

RESOLUCION N° 11702

Art. 3°: La prohibición dispuesta en los artículos precedentes alcanzará a cualquier forma de contratación incluyendo aquellas que supongan o acompañen una compensación, novación, renovación, o cualquier financiación especial de la deuda existente.


Art. 4°: Si por algún caso de emergencia, se requiera algún tipo de excepción a la presente, el Departamento Ejecutivo Municipal deberá solicitarla al Honorable Concejo Municipal.


Art. 5°: La presente Resolución entrará en vigencia a los noventa (90) días de su promulgación".

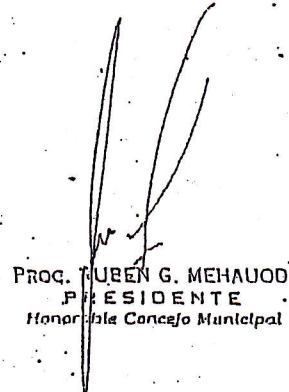
Art. 2°: Derógase cualquier otra norma contenida en la Resolución N° 11.358.

Art. 3°: Comuníquese al Departamento Ejecutivo Municipal.

SALA DE SESIONES, 2 de noviembre de 2.006.-


Sr. Pascual A. Flechta
Secretario Legislativo
Honorable Concejo Municipal




PROCM. RUBÉN G. MEHAUD
PRESIDENTE
Honorable Concejo Municipal



MUNICIPALIDAD DE LA CIUDAD
DE SANTA FE DE LA VERA CRUZ

DECRETO D.M.M.-SECRETARIA DE GOBIERNO -AÑO 2009- N°

00206

SANTA FE DE LA VERA CRUZ, 09 FEB 2009

VISTO:

La Nota DE-0460-00560487-1, y;

CONSIDERANDO:

Que, con fecha 23 de diciembre de 2008, el Señor Secretario de Obras Públicas y Recursos Hídricos emitió la Resolución Interna N° 0022/08;

Que este Departamento Ejecutivo Municipal comparte la totalidad de los términos de dicha norma;

Que, conforme lo dispuesto por el artículo 11° de la Ley Orgánica de Municipios N° 2756 y teniendo en cuenta lo establecido por el Decreto 1857/79 en su artículo 47°, cabe señalar lo siguiente;

Que la licitación pública por parte del municipio debe ser realizada a través de avisos publicados en la oportunidad debida y por un término que no baje de diez días;

Que para las compras y contrataciones que debe hacer la Secretaría de Obras Públicas y Recursos Hídricos la licitación respectiva se debe tramitar totalmente a través de ésta;

Que la gestión de la publicación en los medios está a cargo de la Dirección de Comunicación;

Que no existe normativa que regule los plazos y medios de publicación de tales contrataciones, resultando necesario reglamentar y establecer de manera precisa los mismos;

Que a los fines de instrumentar procedimientos eficientes y eficaces, que contribuyan a dinamizar las gestiones de compra y contrataciones, resulta fundamental la publicidad del acto licitatorio, fomentando la concurrencia de oferentes de manera tal que se puedan obtener propuestas más convenientes para el municipio, logrando también transparencia en los actos de gobierno;

Que, en ejercicio de las facultades conferidas por el artículo 41° inciso 26) y concordantes de la Ley 2756, se estima oportuno y conveniente aprobar dicha Resolución Interna e incorporar su contenido al presente decreto;

Que, a tal fin, debe dictarse el acto administrativo correspondiente;

Por ello;

EL INTENDENTE DE LA MUNICIPALIDAD
DE LA CIUDAD DE SANTA FE DE LA VERA CRUZ
DECRETA:

Art. 1°.- Aprobar la Resolución Interna de la Secretaría de Obras Públicas y Recursos Hídricos N° 0022/08, de fecha 23 de diciembre de 2008.-



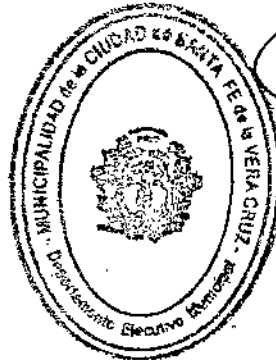
MUNICIPALIDAD DE LA CIUDAD
DE SANTA FE DE LA VERA CRUZ


00206


DECRETO D.M.M -SECRETARIA DE GOBIERNO -AÑO 2009- N°

- Art. 2°.- Disponer que la publicación de avisos de llamado a licitación pública se realice durante diez (10) días corridos en la página web de la Municipalidad de la ciudad de Santa Fe, tres (3) días en el Boletín Oficial de la Provincia de Santa Fe y un (1) día como mínimo en un diario de la ciudad. Cuando las circunstancias así lo justifiquen por importancia de la obra, los anuncios podrán efectuarse también en diarios de alcance provincial o nacional.-
- Art. 3°.- La fecha de apertura de sobres se fijará a partir de los dos (2) días hábiles siguientes a la última publicación.-
- Art. 4°.- Las publicaciones dispuestas por el artículo 1° del presente serán realizadas a través de la Dirección de Comunicación.-
- Art. 5°.- Refrenden el presente los Señores Secretarios de Gobierno y de Hacienda y Economía.-
- Art. 6°.- Comuníquese, publíquese y dése al D.M.M. y R.M.-


Dr. José Manuel Corral
Secretario de Gobierno




Ing. Mario D. Barietta
Intendente


CPN María Belén Etchevarría
Secretaria de Hacienda y Economía


ESCOPIA
P. GRACIELA B. de SPECIALE
IEFA Dpto. LEGISLACION



MUNICIPALIDAD DE LA CIUDAD
DE SANTA FE DE LA VERA CRUZ

"2017 - Año del Bicentenario de la partida
del Ejército Libertador de Los Andes"

00472

DECRETO D.M.M. - SECRETARIA DE GOBIERNO - AÑO 2017 - N°

SANTA FE DE LA VERA CRUZ, 03 JUL 2017

VISTO:

El Expte. DE-0427-01260662-0 (NI), el Decreto D.M.M. N° 02548/15 y la Ordenanza N° 12.244, y;

CONSIDERANDO:

Que, por Decreto D.M.M. N° 01089, de fecha 02 de julio de 2012, se aprobó el "Pliego Único de Bases y Condiciones Generales" y el "Pliego de Condiciones Particulares" para contratación de Obras Públicas por el mecanismo de Licitación.

Que, en fecha 09 de diciembre de 2015, el Honorable Concejo Municipal sancionó la Ordenanza N° 12.244, por la cual se reestructuró el Departamento Ejecutivo Municipal y sus correspondientes Secretarías.

Que, a tales fines, mediante D.M.M. N° 2548/15 se adecuó el pliego aprobado por Decreto D.M.M. N° 01089/12 a la Ordenanza N° 12.244, modificando el mismo en las partes pertinentes para su utilización tanto por las Secretarías de Obras Públicas y de Planeamiento Urbano, como por la Secretaría de Recursos Hídricos.

Que, a través de la citada Ordenanza se dispuso la creación de la Subsecretaría de Operativa de la Movilidad, en la órbita de la Secretaría de Control, asignándose entre las competencias de dicha área "(...) identificar y ejecutar acciones orientadas a la mejora en la movilidad en la Ciudad, tanto vehicular como peatonal, y a la reducción de los índices de siniestralidad vial; (...) realizar obras orientadas a la Seguridad Vial y a la circulación a través de cualquier medio de movilidad atendiendo y operando el sistema de semaforización".

Que, ante ello, surge la necesidad de actualizar dichos pliegos, incluyendo a la Secretaría de Control, en conformidad con la normativa vigente.

Por ello;

EL INTENDENTE DE LA MUNICIPALIDAD
DE LA CIUDAD DE SANTA FE DE LA VERA CRUZ
DECRETA:

Art. 1°.- Apruébese el "Pliego Único de Bases y Condiciones Generales" y el "Pliego de Condiciones Particulares" para contratación de Obras Públicas por el mecanismo de Licitación, que como Anexos A y B forman parte de la presente norma.-



MUNICIPALIDAD DE LA CIUDAD
DE SANTA FE DE LA VERA CRUZ


"2017 - Año del Bicentenario de la partida
del Ejército Libertador de Los Andes"

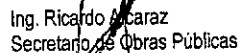
00472

DECRETO D.M.M. - SECRETARIA DE GOBIERNO - AÑO 2017 - N°


2
2

- Art. 2°.- El pliego aprobado por el presente registrará las Licitaciones Públicas para contratación de Obras Públicas que se convoquen a partir del 01.06.2017 por las Secretarías de Obras Públicas, de Recursos Hídricos, de Control y de Planeamiento Urbano.
- Art. 3°.- Déjese sin efecto el Decreto D.M.M. N° 02548/15.-
- Art. 4°.- Comuníquese la presente a todas las Secretarías del Departamento Ejecutivo Municipal y al Tribunal de Cuentas Municipal.-
- Art. 5°.- Refréndese el presente Decreto por el Señor Secretario General, la Sra. Secretaria de Gobierno, y los Sres. Secretarios de Obras Públicas, de Recursos Hídricos, de Control y de Planeamiento Urbano.-
- Art. 6°.- Comuníquese, publíquese y dése al D.M.M. y R.M.-



Dr. Carlos Alberto Pereira
Secretario General



Ing. Ricardo Escaraz
Secretario de Obras Públicas



Ing. Felipe Franco
Secretario de Recursos Hídricos


Arq. Macelo D. Pascualón
Secretario
de Planeamiento Urbano


Tco. Ramiro Dall'Aglio
Secretario de Control




Abog. José Manuel Corral
Intendente


Abog. María Martín
Secretaria de Gobierno


ES COPIA
NADIA ALVAREZ OPORTO
Jefa Depto. Legislación



MUNICIPALIDAD DE LA CIUDAD
DE SANTA FE DE LA VERA CRUZ

"2017 – Año del Bicentenario de la partida
del Ejército Libertador de Los Andes"

00472

DECRETO D.M.M. – SECRETARIA DE GOBIERNO – AÑO 2017 – N°

**PLIEGO UNICO DE BASES Y CONDICIONES GENERALES PARA
CONTRATACION DE OBRAS PÚBLICAS POR LICITACION**

INDICE

**Capítulo I – DEL OBJETO, TERMINOLOGIA, RETIRO DE PLIEGOS, ACLARACIONES Y
PESUPUESTO.**

- Art. 1: Objeto.
- Art. 2: Terminología.
- Art. 3: Vistas de pliegos.
- Art. 4: Adquisición de Pliegos.
- Art. 5: Aclaraciones y consultas.
- Art. 6: Presupuesto oficial, sistema de contratación, financiamiento y régimen de pago.

Capítulo II – DE LAS OFERENTES.

- Art. 7: Condiciones que deben reunir.
- Art. 8: Capacidad para contratar.
- Art. 9: Idoneidad Técnica.
- Art. 10: Equipamiento.
- Art. 11: Solvencia económica-financiera.

Capítulo III – DE LAS PROPUESTAS.

- Art. 12: Conocimiento de la documentación y de los trabajos.
- Art. 13: Forma de presentación.
- Art. 14: Errores operativos o numéricos.
- Art. 15: Causales de rechazo de las propuestas.
- Art. 16: Plazo para completar la documentación.
- Art. 17: Juicio sobre la documentación presentada.
- Art. 18: Recepción de propuestas.
- Art. 19: Apertura de las propuestas.
- Art. 20: De la impugnación.
- Art. 21: Mantenimiento de las propuestas.
- Art. 22: Nulidad de las propuestas.
- Art. 23: Mejora de Ofertas.



DECRETO D.M.M. – SECRETARIA DE GOBIERNO – AÑO 2017 – N°

Capítulo IV – DE LA ADJUDICACION Y DEL CONTRATO.

- Art. 24: Adjudicación.
- Art. 25: Garantía de Adjudicación.
- Art. 26: Devolución de garantías de presentación.
- Art. 27: Sistema de contratación.
- Art. 28: Documentos que integran el Contrato, Orden de prioridad.
- Art. 29: Firma del Contrato.

Capítulo V – DE LOS TRABAJOS.

- Art. 30: Plan de trabajo.
- Art. 31: Iniciación de los trabajos.
- Art. 32: Ejecución de los trabajos.
- Art. 33: Continuidad de los trabajos.
- Art. 34: Método de control de calidad de los materiales y trabajos.
- Art. 35: Replanteo, trazas, niveles y puntos de referencia.
- Art. 36: Conducción técnica de los trabajos.
- Art. 37: Inspección de los trabajos.
- Art. 38: Libro de órdenes de servicio.
- Art. 39: Libro de Pedidos.
- Art. 40: Documentación que el Contratista guardará en obra.

**Capítulo VI – DE LAS MODIFICACIONES DE PROYECTO, AMPLIACIONES Y/O REDUCCIONES,
IMPREVISTOS Y ADICIONALES.**

- Art. 41: Modificaciones del Proyecto.
- Art. 42: Ampliaciones y/o Reducciones.
- Art. 43: Imprevistos.
- Art. 44: Adicionales.
- Art. 45: Orden para la ejecución de modificaciones y/o adicionales.
- Art. 46: Trabajos realizados sin orden de la Municipalidad.
- Art. 47: Valuación de los trabajos realizados por modificaciones de proyecto o adicionales.
- Art. 48: Trabajos a ejecutar por terceros.
- Art. 49: Cambios que no impliquen modificaciones del proyecto.



Capítulo VII – DEL PLAZO DE EJECUCION.

Art. 50: Plazo de Ejecución.

Art. 51: Plazos especiales dentro del plazo de ejecución.

Art. 52: Prórroga del plazo de ejecución por fuerza mayor o casos fortuitos.

Art. 53: Prórroga del plazo de ejecución por lluvias y/o exceso de humedad.

Art. 54: Prórroga del plazo de ejecución por modificaciones de proyecto, ampliaciones y/o adicionales.

Capítulo VIII – DE LAS OBLIGACIONES Y RESPONSABILIDADES ESPECIALES DEL CONTRATISTA.

Art. 55: Interpretación de planos y especificaciones.

Art. 56: Conservación de la obra.

Art. 57: Gastos de obra, derecho, etc.

Art. 58: Medidas de seguridad, vigilancia, señalamiento y protección.

Art. 59: Servicio de Higiene y seguridad.

Art. 60: Interrupciones al tránsito de vehículos y/o personas.

Art. 61: Responsabilidad por daños a personas y bienes.

Art. 62: Obrador.

Art. 63: Responsabilidad por infracciones.

Art. 64: Limpieza de obra.

Art. 65: Letreros de obra.

Art. 66: Publicidad.

Art. 67: Incompetencia o inconducta del personal de la obra.

Art. 68: Jornales mínimos del personal obrero.

Art. 69: Días laborales.

Art. 70: Seguro de obra.

Art. 71: Seguro del personal de la obra.

Art. 72: Relaciones con otros Contratistas.

Art. 73: Subcontratistas.

Art. 74: Instalaciones afectadas por las obras.

Art. 75: Derecho y obligaciones del Contratista respecto a Empresas u Organismos prestadores de Servicios Públicos o Privados.



DECRETO D.M.M. – SECRETARIA DE GOBIERNO – AÑO 2017 – N°

Art. 76: Equipos.

Art. 77: Movilidad para la Inspección.

Capítulo IX – DE LOS PRECIOS, MEDICIONES, CERTIFICADOS Y PAGOS.

Art. 78: Invariabilidad de precios básicos contractuales.

Art. 79: Sistema de adecuación, costos o precios.

Art. 80: Mensura de los trabajos.

Art. 81: Certificados.

Art. 82: Confección y trámite de los certificados.

Art. 83: Fondo de reparo.

Art. 84: Pago de los certificados.

Art. 85: Verificación del cumplimiento de disposiciones.

Art. 86: Certificado final.

Art. 87: Trámite del certificado final y devolución de garantías.

Capítulo X – DE LA RECEPCION Y GARANTIA.

Art. 88: Recepción provisoria.

Art. 89: Habilitación parcial de la obra.

Art. 90: Habilitación parcial o total con observaciones.

Art. 91: Plazo de garantía.

Art. 92: Recepción definitiva.

Art. 93: Planos conforme a obra.

Art. 94: Incumplimiento del Contratista en la realización de trabajos de conservación y/o reparación.

Art. 95: Garantías.

Art. 96: Vicios ocultos.

Capítulo Xi – DE LAS SANCIONES.

Art. 97: Falseamiento o inexactitudes en la presentación de las propuestas.

Art. 98: Multas.

Art. 99: Cobro de las multas y autoridad de aplicación.

Art. 100: Multas por retardo en la iniciación de los trabajos.

Art. 101: Multa por retardo en la terminación de la obra.

Art. 102: Multas por desobediencia a órdenes de servicios o por infracciones varias.

Art. 103: Rescisión del Contrato.



MUNICIPALIDAD DE LA CIUDAD
DE SANTA FE DE LA VERA CRUZ

"2017 – Año del Bicentenario de la partida
del Ejército Libertador de Los Andes"

DECRETO D.M.M. – SECRETARIA DE GOBIERNO – AÑO 2017 – N°

00472

Art. 104: Incumplimiento de la garantía.

Capítulo XII – DE LAS DISPOSICIONES GENERALES.

Art. 105: Solución de divergencias técnicas.

Art. 106: Especificación de plazos.

Art. 107: Ley de Obras Públicas de la Provincia de Santa Fe.

Art. 108: Normas ambientales.

Art. 109: Incapacidad o Muerte del Contratista.

Art. 110: Recursos de reconsideración y/o apelación.

Art. 111: Fuero.

Art. 112: Notificaciones.

Art. 113: Penalidades a Empresas Asociadas.

Art. 114: Equipamiento complementario.

Art. 115: Anticipo de Fondos.



**PLIEGO UNICO DE BASES Y CONDICIONES GENERALES PARA
CONTRATACION DE OBRAS PÚBLICAS POR LICITACION**

**CAPÍTULO I – DEL OBJETO, TERMINOLOGIA, RETIRO DE PLIEGOS, ACLARACIONES Y
PRESUPUESTO**

Art. 1: Objeto:

El presente pliego establece las bases y condiciones a que se ajustará la licitación, adjudicación, contratación, ejecución, recepción y garantía de la obra pública que se enuncia y describe en el Pliego de Condiciones Particulares.

Art. 2: Terminología:

A los fines de la aplicación de este pliego y todo otro documento relacionado, se emplearán las siguientes denominaciones:

Obra pública: si bien la enumeración no es taxativa, se entiende a toda construcción, edificación, ampliación, reparación y/o conservación de bienes materiales, ya sean muebles o inmuebles (incluyendo construcciones especiales para obras y servicios públicos, monumentos, perforaciones, replanteos, etc.) o inmateriales susceptibles de valor (sea una obra intelectual, proyectos constructivos, etc.), como resultado de un trabajo o actividad, sea principal o suplementario inherente a la materia que se especifica en el pliego particular como objeto de la contratación administrativa.

Municipalidad o Administración: Por Municipalidad de la Ciudad de Santa Fe de la Vera Cruz.

Secretaría: Por Secretaría de Obras Públicas o Secretaría de Recursos Hídricos o Secretaría de Planeamiento Urbano o Secretaría de Control, según corresponda.

Dirección: Por el órgano Municipal que tiene a su cargo la supervisión de la obra.

Inspección: Por los agentes municipales encargados específicamente del control de la obra.

Oferentes o Proponentes: Por las personas humanas, jurídicas, promesa de Unión Transitoria o Unión Transitoria que se presentan a la licitación formulando ofertas o propuestas.

Adjudicatario: Por la Oferente a quien se adjudica la ejecución de la obra.

Contratista: Por el Adjudicatario con el cual se contrata la ejecución de la obra.

Subcontratista: Por las personas humanas o jurídicas a quien el Contratista encomienda determinados trabajos de la obra durante la ejecución del contrato, con expresa aprobación previa de la Municipalidad.



MUNICIPALIDAD DE LA CIUDAD
DE SANTA FE DE LA VERA CRUZ

"2017 – Año del Bicentenario de la partida
del Ejército Libertador de Los Andes"

DECRETO D.M.M. – SECRETARIA DE GOBIERNO – AÑO 2017 – N°

00472

Representante técnico: La persona designada por el Contratista que lo representa y obliga en aquellas actuaciones de carácter técnico inherentes a la ejecución de los trabajos.

Representante Legal: La persona que actúa en nombre y representación del Oferente, Adjudicataria y/o Contratista, con todas las facultades legales pertinentes para obligar a ésta ante la Municipalidad, en todo lo relacionado a la licitación.

Art. 3: Vistas de pliegos:

Los interesados podrán tomar vistas del pliego en el sitio oficial WEB de la Municipalidad o en el Despacho General de la Secretaría correspondiente, o en el lugar que se indique en las publicaciones del llamado a licitación, dentro del horario de atención de la Administración.

Art. 4: Adquisición de Pliegos:

Los interesados en efectuar ofertas deberán obtener el pliego en el sitio oficial WEB de la Municipalidad, o bien su soporte digital en el Despacho General de la Secretaría correspondiente. Los pliegos serán gratuitos.

Art. 5: Aclaraciones y consultas:

Los interesados en efectuar ofertas podrán requerir y realizar las aclaraciones y consultas que juzgaren necesarias referentes a la interpretación de los pliegos, mediante ingreso por Mesa de Entradas única hasta cinco (5) días previos a la fecha de apertura de las propuestas. Las mismas serán evacuadas por aquella a través de la Secretaría correspondiente, dentro del término de tres (3) días anteriores a la fecha mencionada, y publicadas conjuntamente las consultas con sus respectivas respuestas en el sitio oficial WEB de la Municipalidad.

Las aclaraciones y consultas que no se realicen como se indica en el presente artículo, no serán consideradas.

Las modificaciones o aclaraciones que se realicen, salvando algún error y/u omisión de la Administración, se notificarán en el sitio oficial WEB de la Municipalidad en un plazo de hasta seis (6) días previos de la fecha de apertura de propuestas como "Aclaraciones Sin Consulta".

Sólo las modificaciones que hacen a la determinación del sitio o lugar de apertura podrán ser anunciadas en el sitio WEB de la Municipalidad con una antelación mínima de veinticuatro (24) horas, denominándose "Notificaciones por cambio de lugar de apertura".

Art. 6: Presupuesto oficial, sistema de contratación, financiamiento y régimen de pago:

El presupuesto oficial, el sistema de ejecución, la fuente de financiamiento y el régimen de pago son los indicados en el Pliego de Condiciones Particulares.



CAPÍTULO II – DE LAS OFERENTES

Art. 7: Condiciones que deben reunir:

Para que sus ofertas sean consideradas, las Oferentes deberán reunir las siguientes condiciones:

1. Tener capacidad para contratar.
2. Tener idoneidad técnica.
3. Disponer de equipamiento adecuado y suficiente.
4. Tener solvencia económico-financiera.

Art. 8: Capacidad para contratar:

La capacidad para contratar estará dada por:

- a. Ser persona humana, jurídica o Unión Transitoria con aptitud legal para obligarse.
- b. Estar inscripto en el Registro de Proveedores de la Municipalidad de Santa Fe.
- c. Constituir domicilio en la ciudad de Santa Fe.
- d. Tener capacidad de contratación anual libre y capacidad técnica de ejecución por los montos y en la especialidad que se requiera en el Pliego de Condiciones Particulares. Dichas capacidades serán acreditadas con certificado extendido por el Registro de Licitadores que determine el Pliego de Condiciones Particulares.
- e. Aceptar que cualquier cuestión judicial que se suscite, se tramitará ante la Justicia Ordinaria de la Ciudad de Santa Fe, con expresa renuncia al Fuero Federal.
- f. Designar Representante Legal.
- g. No tener, ni haber tenido en el año anterior a la fecha de apertura de la licitación, intereses o relaciones comerciales ni profesionales en común, con funcionarios o empleados de la Municipalidad que intervengan directa o indirectamente en la licitación.

La capacidad para contratar que se enuncia en el presente artículo deberá ser acreditada con la documental que para cada uno de los incisos se determina en el Pliego de Condiciones Particulares.

Art. 9: Idoneidad Técnica:

Se comprobará con:

- a. Designación expresa del Representante Técnico de la Obra.
- b. Los antecedentes del Representante Técnico de la Obra, debiéndose acompañar lo previsto en el Pliego de Condiciones Particulares.



MUNICIPALIDAD DE LA CIUDAD
DE SANTA FE DE LA VERA CRUZ

"2017 - Año del Bicentenario de la partida
del Ejército Libertador de Los Andes"

00472

DECRETO D.M.M. - SECRETARIA DE GOBIERNO - AÑO 2017 - N°

c. Los antecedentes del Oferente debiéndose acompañar lo previsto en el Pliego de Condiciones Particulares.

REPRESENTANTE TÉCNICO EN LA OBRA:

a. Tener título profesional con incumbencia en la materia definida en el pliego particular, según lo establecen las Leyes de los Colegios Profesionales correspondientes. Para la obra a licitar se exigirá como mínimo el título que se señala en el Pliego de Condiciones Particulares.

b. Tener la matrícula habilitante, expedida por el Colegio Profesional respectivo.

Art. 10: Equipamiento:

Deberá contar con equipamiento suficiente para la ejecución de la obra; que se acreditará con una lista detallada de los equipos que se afectarán a la obra, junto con sus títulos o contratos de alquiler. El Pliego de Condiciones Particulares podrá requerir, incluso, compromisos de alquiler.

Art. 11: Solvencia económica-financiera:

Se acreditará mediante la documentación solicitada en el Pliego de Condiciones Particulares.

CAPÍTULO III - DE LAS PROPUESTAS

Art. 12: Conocimiento de la documentación y de los trabajos:

La presentación de una propuesta significa que quien la hace, se ha compenetrado del alcance de las disposiciones contenidas en la documentación correspondiente, de los pliegos aplicables; que conoce el lugar en el que se ejecutarán los trabajos, las condiciones, características propias y objeto de la obra; su desarrollo, probables riesgos, dificultades e inconvenientes; que se ha basado en todo ello para elaborar su oferta, aceptando expresamente todos los aspectos enunciados y renunciando a formular cualquier planteo.

No se admitirá ningún tipo de oferta alternativa o variante, salvo que así lo disponga expresamente el Pliego de Condiciones Particulares.

Art. 13: Forma de presentación:

Deberá ser realizada en dos sobres separados y cerrados denominados: Sobre A: presentación y Sobre B: propuesta. No se admitirán escritos de puño y letra, deberán estar en idioma castellano, sin enmiendas, raspaduras, testados ni interlineados que no hayan sido debidamente salvados al final.

En el Sobre A se incluirán:

a. Todos los requisitos especificados en los Artículos 8, 9, 10 y 11 del presente Pliego, y los indicados en los artículos 8, 9, 10, 11 y 12 del Pliego de Condiciones Particulares.



MUNICIPALIDAD DE LA CIUDAD
DE SANTA FE DE LA VERA CRUZ

"2017 – Año del Bicentenario de la partida
del Ejército Libertador de Los Andes"

DECRETO D.M.M. – SECRETARIA DE GOBIERNO – AÑO 2017 – N°

00472

b. Declaración jurada donde manifieste conocer y aceptar el presente Pliego de Condiciones Generales.

c. El Pliego de Condiciones Particulares, Especificaciones Técnicas, Planimetría y Circulares (si correspondieren) sellados y firmados en todas sus fojas.

d. Comprobante de garantía de la propuesta, equivalente al uno por ciento (1%) del importe del presupuesto oficial, que podrá ser formalizada mediante:

1. Títulos de la Nación, Provincia o Municipalidad, por su valor nominal y siempre que tengan cotización oficial.

2. Fianza o aval bancario a satisfacción de la Municipalidad.

3. Póliza de Seguro de Caucción extendida por Compañía reconocida por la Superintendencia de Seguros de la Nación debidamente certificada ante autoridad judicial o escribano público.

En el Sobre B se incluirá por triplicado y firmado en todas sus hojas por el Oferente o su Representante Legal:

a. La oferta total según modelo indicado en ANEXO I.

b. Los precios unitarios y totales de cada ítem de acuerdo al cómputo discriminado por ítem que forma parte del Legajo Técnico. Esta exigencia no se requerirá en caso de que el Pliego de Condiciones Particulares así lo determine.

c. El correspondiente Análisis de Precios de todos los ítems cotizados. Esta exigencia no se requerirá en caso de que el Pliego de Condiciones Particulares así lo determine.

d. Se deberá discriminar todos los rubros que intervienen en la obtención del valor horario de la mano de obra en cada categoría. Esta exigencia no se requerirá en caso de que el Pliego de Condiciones Particulares así lo determine.

e. Coeficiente de resumen, que será idéntico para todos los ítems, de acuerdo al modelo establecido en ANEXO II. Esta exigencia no se requerirá en caso de que el Pliego de Condiciones Particulares así lo determine.

f. Memoria descriptiva del desarrollo de la obra.

g. Plan de trabajo discriminado por ítem y curva de avance e inversión mensuales.

h. un CD o DVD en formato planilla de cálculo de la cotización presentada de acuerdo a la planilla del cómputo oficial, modelo de coeficiente de resumen y análisis de precios (en caso de ser requerido).

En hoja aparte se podrán formular todas las aclaraciones que se consideren necesarias.



MUNICIPALIDAD DE LA CIUDAD
DE SANTA FE DE LA VERA CRUZ

"2017 – Año del Bicentenario de la partida
del Ejército Libertador de Los Andes"

00472

DECRETO D.M.M. – SECRETARIA DE GOBIERNO – AÑO 2017 – N°

Todos los valores numéricos deberán ser necesariamente truncados en dos decimales (ya sea en soporte papel, como digital).

La Municipalidad se reserva el derecho de solicitar todas las aclaraciones que crea necesarias antes de la adjudicación, o rechazar una oferta si a su solo juicio los análisis de precios poseen defectos u omisiones importantes.

Art. 14: Errores operativos o numéricos:

- En caso de errores operativos o numéricos, se considerarán como válidos los precios y cálculos que se obtengan por análisis de precios.
- Cuando haya una diferencia entre el precio unitario y el total del ítem que se obtiene multiplicando el precio unitario por la cantidad:
 - (i) en el Sistema de Contratación por Unidad de Medida, prevalecerá el Precio Unitario que se haya indicado a menos que, a criterio de la Comisión Evaluadora, fuera evidente que en dicho Precio Unitario se ha colocado mal la coma decimal, en cuyo caso prevalecerá el total del ítem indicado y corregirá el Precio Unitario.
 - (ii) en el Sistema de Contratación por Ajuste Alzado, prevalecerá el Precio Total del ítem indicado.
- En caso de diferencia entre los montos escritos en letras y números, prevalecerán los primeros.
- Estas cuestiones no podrán aplicarse en materia tributaria, salvo que la oferta al momento de la apertura exhiba tributos inaplicables, caso en que estará facultada la Administración para realizar las correcciones pertinentes o pedidos de rectificación correspondientes.
- En estos casos se ajustará el precio ofertado, con la anuencia de la parte interesada. Si el oferente no estuviera de acuerdo con el monto corregido, su oferta será rechazada y podrá perder la Garantía de Mantenimiento de la Oferta.

Art. 15: Causales de rechazo de las propuestas:

Serán causales de rechazos de las propuestas:

a- En Sobre A:

- 1- La omisión de identificación fehaciente de la Proponente.
- 2- La omisión o presentación defectuosa de la garantía de la propuesta.

En estos casos en el mismo acto de apertura de sobres se devolverá el Sobre B sin abrir, quedando en poder de la Municipalidad el contenido del Sobre A.

b- En Sobre B:

- 1.- La omisión de la oferta total según ANEXO I.



MUNICIPALIDAD DE LA CIUDAD
DE SANTA FE DE LA VERA CRUZ

"2017 – Año del Bicentenario de la partida
del Ejército Libertador de Los Andes"

00472

DECRETO D.M.M. – SECRETARIA DE GOBIERNO – AÑO 2017. – N°

2.- La omisión de los precios unitarios, según planilla de cotización oficial del legajo técnico. Esta exigencia no se requerirá en caso que el pliego de Condiciones Particulares así lo determine.

Art. 16: Plazo para completar la documentación:

Las omisiones de requisitos que no sean los especificados en el Art. 15, podrán ser salvados dentro de los dos (2) días en día y hora hábil administrativo, siguientes a la fecha de apertura de la licitación, salvo que la Administración disponga un plazo diferente. Transcurrido dicho término sin que las omisiones hayan sido subsanadas, será rechazada la propuesta, quedando en poder de la Municipalidad toda la documentación que hubiese sido presentada.

Art. 17: Juicio sobre la documentación presentada:

Corresponde únicamente a la Municipalidad evaluar y juzgar la documentación presentada pudiendo requerir a los Oferentes todas las aclaraciones y/o informaciones complementarias. La falsedad o reticencia en la documentación presentada o solicitada en el presente Pliego de Bases y Condiciones, que pueda inducir a la Administración a error en el estudio de las propuestas, será causal de aplicación de la sanción prevista en el Art. 98, inclusive a reclamar los daños y perjuicios que la falsedad o reticencia pueda generar.

Art. 18: Recepción de propuestas:

Las propuestas se presentarán en el lugar fijado en oportunidad de la convocatoria del procedimiento de selección, hasta el día y hora límites allí consignados. La Administración determinará, mediante individualización de fecha, hora e interposición de cargo, el ingreso de cada propuesta.

El Pliego de Condiciones Particulares podrá estipular, como momentos distintos, un plazo de recepción y otro de apertura de sobres.

Una vez presentadas las propuestas, no podrán ser reintegradas a los Oferentes ni modificadas por los mismos.

No se considerarán propuestas que se remitan por correo u otro medio similar; ni se abrirán aquellas que no exhiban el cargo correspondiente, denotando haber sido presentadas en plazo.

Art. 19: Apertura de las propuestas:

La apertura de sobres se producirá en el lugar, día y hora fijados en la convocatoria respectiva, o el día hábil administrativo siguiente si aquél no lo fuere, a la misma hora, la cual se indicará en las respectivas publicaciones.

En dicho momento, con la concurrencia de funcionarios municipales y en presencia de los interesados que asistan al acto, se procederá a la apertura de los sobres, previo recuento y numeración correlativa



MUNICIPALIDAD DE LA CIUDAD
DE SANTA FE DE LA VERA CRUZ

"2017 – Año del Bicentenario de la partida
del Ejército Libertador de Los Andes"

00472

DECRETO D.M.M. – SECRETARIA DE GOBIERNO – AÑO 2017 – N°

de los mismos, anunciándose el número de los recibidos. Inmediatamente se procederán a abrir los sobres de presentación (Sobre A), mencionando los documentos que contiene.

Si no existieren las causales de rechazo especificadas en el Artículo 15, apartado a-, seguidamente se abrirán los sobres de propuestas (Sobre B) correspondientes, dándose lectura de las ofertas.

Terminada la lectura, los proponentes presentes o sus representantes autorizados, podrán formular las observaciones que crean necesarias, las que deberán ser concretas y concisas, ajustadas estrictamente a los hechos o documentos vinculados con el acto de apertura. No se admitirá discusión alguna sobre ellas.

De todo lo actuado se labrará un acta, la que, previa lectura, será firmada por los funcionarios actuantes y los asistentes que quisieran hacerlo.

En el acta se dejará constancia de las observaciones que se formulen y de las decisiones que se adopten.

La Administración se reserva el derecho de postergar, según resulte necesario, la fecha de recepción y/o apertura de sobres. De ocurrir tal contingencia, la pondrá en conocimiento a través del sitio oficial WEB de la Municipalidad.

Art. 20: De la impugnación.

Los interesados podrán impugnar el acta o cualquiera de las propuestas dentro del término de cuatro (4) días de efectuada la apertura. Las impugnaciones deberán ser fundadas.

En cualquiera de los casos, la persona o empresa que pretenda impugnar la/s ofertas y/o el acta de apertura, deberá depositar en el Departamento Tesorería de la Dirección de Administración Financiera, la suma indicada en el Pliego de Condiciones Particulares en concepto de "Garantía para impugnación" que solo será devuelto en el supuesto que se haga lugar al planteo contenido en la impugnación; caso contrario dicha suma ingresará a Rentas Generales.

La impugnación deberá ser formulada con copia, la que previo traslado a la persona impugnada, que se correrá por el término improrrogable de tres (3) días, la repartición informará sobre la impugnación, la que deberá ser resuelta con la licitación.

El término para impugnar comienza a partir del día siguiente al de clausura del acto de apertura, sirviendo el acta del mismo suficientemente de notificación.

Art. 21: Mantenimiento de las propuestas:

Los Oferentes estarán obligados a mantener sus propuestas por el término de sesenta (60) días, a contar desde la fecha de apertura de la licitación, salvo que el Pliego de Condiciones Particulares establezca un plazo mayor.



MUNICIPALIDAD DE LA CIUDAD
DE SANTA FE DE LA VERA CRUZ

"2017 – Año del Bicentenario de la partida
del Ejército Libertador de Los Andes"

00472

DECRETO D.M.M. – SECRETARIA DE GOBIERNO – AÑO 2017 – N°

Cumplido el plazo sin que se hubiera resuelto la adjudicación, los oferentes podrán intimar a la Municipalidad a pronunciarse en el término de diez (10) días, contados a partir de la recepción del requerimiento, bajo apercibimiento de retirar las propuestas.

Mientras la Municipalidad no fuere intimada se entenderá que las ofertas se mantienen en todos sus términos.

Art. 22: Nulidad de las propuestas:

Las propuestas se considerarán inadmisibles o nulas, según corresponda, cuando:

- a. No se hayan cumplido las exigencias de los Pliegos aplicables.
- b. Se compruebe que un mismo oferente tenga intereses en dos o más propuestas.
- c. Se compruebe que existe acuerdo entre los oferentes.
- d. Se comprueben hechos dolosos.
- e. El Oferente, el Representante Técnico de la Obra o su Representante Legal sean o hayan sido empleados o funcionarios de la Municipalidad dentro del término del año anterior a la fecha de apertura de la licitación.

Art. 23: Mejora de Ofertas:

Si entre las propuestas presentadas y admisibles hubieren dos o más similarmente ventajosas, a criterio de la Municipalidad, se convocará a Mejora de Oferta, las que deberán ser formuladas en sobre cerrado, mediante la disposición correspondiente señalándose día, hora y lugar al efecto.

El llamado a Mejora de Ofertas, no obliga a la Municipalidad a adjudicar la obra cuando las nuevas presentadas, a su sólo juicio, no resulten convenientes a los intereses de la Administración.

De existir una sola oferta ventajosa a criterio de la Municipalidad, a su sólo juicio, podrá invitar a dicho oferente a mejorarla, en las mismas condiciones que las señaladas para la mejora de ofertas entre dos o más oferentes.

CAPÍTULO IV – DE LA ADJUDICACION Y DEL CONTRATO

Art. 24: Adjudicación:

La Municipalidad designará una Comisión Especial, la que estará integrada por personal de planta permanente y funcionarios, para el estudio y análisis de las propuestas presentadas, la que emitirá dictamen expidiéndose sobre la admisibilidad de las mismas, su conveniencia o no para los intereses públicos y cualquier otra consideración que estimen oportunas indicar.

Dicha Comisión se conformará con un mínimo de tres (3) integrantes, debiéndose designar a suplentes en todos los casos.



De no existir unanimidad en los criterios de la Comisión, se podrán dejar planteadas las distintas posiciones en el mencionado dictamen.

La Municipalidad se reserva además, el derecho de aceptar la propuesta que, a su sólo juicio, sea la más conveniente o rechazarlas a todas, sin crearse por ello ninguna obligación con los Oferentes.

La circunstancia de presentarse una sola oferta no impide ni obliga la adjudicación.

Art. 25: Garantía de Adjudicación:

Previo al momento de suscribirse el Contrato, el Adjudicatario deberá elevar la garantía de presentación, hasta un monto equivalente al cinco por ciento (5%) de su oferta, en cualquiera de las formas establecidas para el Sobre A en el apartado d) del Artículo 13. Esta garantía de adjudicación deberá ser incrementada en caso de ampliación del monto del Contrato, en el mismo porcentaje.

Para el caso de Obras con Financiamiento, el Pliego de Condiciones Particulares se expedirá al respecto.

La garantía de adjudicación será devuelta a la Contratista, una vez realizada la recepción definitiva de la obra, según lo establecido en el Capítulo X.

Art. 26: Devolución de garantías de presentación:

A los Oferentes cuyas propuestas no fueran aceptadas, se les devolverán de inmediato los depósitos de garantía de presentación.

Art. 27: Sistema de contratación:

El sistema de Contratación a emplear será el indicado en el Pliego de Condiciones Particulares.

Art. 28: Documentos que integran el Contrato. Orden de prioridad:

Forma parte integrante del Contrato que se celebre para la ejecución de la obra, la siguiente documentación:

1. Ordenanzas y Decretos
2. El legajo técnico de la obra compuesto por:
 - a) Memoria descriptiva.
 - b) Planos generales y de detalles.
 - c) Especificaciones técnicas.
3. La propuesta aceptada y el Decreto o Resolución de adjudicación.
4. El Pliego Único de Bases y Condiciones y el Pliego de Condiciones Particulares.



5. Las aclaraciones que la Dirección, a través de la Secretaría, hubiese hecho conocer a los interesados según lo previsto en el Artículo 5.

6. El acta de iniciación de los trabajos y /o acta de replanteo, plan de trabajo aprobado, las Ordenes de Servicio que la Inspección imparta compendiadas en el Libro de Ordenes de Servicio, los planos confeccionados por el Contratista aprobados por la Dirección, los planos complementarios que la Dirección entregue durante la ejecución de la obra y los Pedidos del Contratista compendiados en el Libro de Pedidos.

Todos los documentos mencionados forman parte del Contrato y constituyen una unidad indivisible. El orden enunciado será el de prioridad de aplicación excepto que se verifique un flagrante error material.

Art. 29: Firma del Contrato:

El Contrato será suscrito por el Adjudicatario y por los funcionarios municipales que tengan la facultad de adjudicar una vez que se hayan cumplimentado los requisitos estipulados en el Pliego de Condiciones Particulares para esta instancia del trámite. Toda la documentación que integra el Contrato también deberá ser firmada por el Adjudicatario en el número de ejemplares que la Municipalidad indique.

CAPÍTULO V – DE LOS TRABAJOS

Art. 30: Plan de trabajo:

Salvo que el Pliego de Condiciones Particulares establezca un momento diferente, dentro de los cinco (5) días contados a partir de la fecha de firma del Contrato, el Contratista presentará a la Dirección el plan de trabajo detallado, por cuadruplicado, en forma gráfica y analítica.

En dicho plan de trabajo se desarrollará el cronograma general de la marcha de la obra, exponiendo el orden de ejecución de las distintas tareas a realizar, de forma tal que pueda determinarse la oportunidad de inicio de cada una, su duración, trabajos que le han precedido y los que se realizarán simultáneamente y con posterioridad.

La Dirección aprobará o rechazará el plan de trabajo dentro de los tres (3) días, contados a partir de la fecha de su presentación. De rechazarse el plan, el Contratista deberá presentarlo nuevamente considerando las observaciones formuladas, dentro de los tres (3) días contados a partir de la notificación del rechazo.

Si el nuevo plan no fuera aprobado, la Dirección determinará dentro del plazo de cinco (5) días el que corresponda aplicar para la ejecución de las obras y su cumplimiento será obligatorio para el Contratista.



MUNICIPALIDAD DE LA CIUDAD
DE SANTA FE DE LA VERA CRUZ

"2017 – Año del Bicentenario de la partida
del Ejército Libertador de Los Andes"

DECRETO D.M.M. – SECRETARIA DE GOBIERNO – AÑO 2017 – N°

00472

La aprobación del plan de trabajo no obliga a la Municipalidad a aceptar responsabilidad alguna si el mismo ocasionare inconvenientes de cualquier naturaleza o creare dificultades para realizar y/o terminar los trabajos con arreglo al contrato.

Art. 31: Iniciación de los trabajos:

El Contratista está obligado a iniciar los trabajos correspondientes a la obra dentro del plazo fijado en el Pliego de Condiciones Particulares. En caso de que este último no prevea un término concreto, el mismo se computará a partir de la firma del contrato.

En dicha oportunidad se labrará el Acta de Iniciación, o Acta de Replanteo según corresponda, de acuerdo a los modelos de los Anexos III ó IV. En cualquiera de los casos comenzará a regir el plazo de ejecución establecido para la realización de la obra, oportunidad en la cual se le otorgará al contratista la posesión total y pacífica del inmueble, terreno y/o lugar para la ejecución de la obra.

Art. 32: Ejecución de los trabajos:

El Contratista ejecutará los trabajos de forma que resulten completos y adecuados a su fin, de acuerdo a las normas del buen arte de ejecución y respondiendo sus dimensiones y calidad a las prescripciones establecidas en la documentación del Contrato, aún cuando la citada documentación no mencione todos los detalles necesarios, no correspondiendo pago adicional alguno por la ejecución de éstos últimos.

Art. 33: Continuidad de los trabajos:

El plan de trabajo aprobado será el que regule la ejecución de la obra. El Contratista está obligado a mantener permanentemente en obra la cantidad de materiales, personal obrero, equipos y herramientas necesarias para la normal actividad de la obra, de acuerdo al mencionado plan.

Art. 34: Método de control de calidad de los materiales y trabajos:

El Contratista es totalmente responsable por la calidad de los materiales empleados y de los trabajos efectuados. La Inspección controlará la calidad de los mismos, utilizando el método de muestreo. Si el resultado no es satisfactorio ordenará sin más trámite el rechazo de los materiales y/o la remoción de los trabajos, estando obligado el Contratista a acatar de inmediato dichas órdenes.

El personal y los elementos necesarios para obtener las muestras y realizar los ensayos serán provistos, sin cargo alguno, por el Contratista a requerimiento de la Inspección. Asimismo el Contratista pagará cualquier ensayo que, a criterio de la Municipalidad, deba encomendarse a terceros.

El Pliego de Condiciones Particulares podrá disponer especificaciones al respecto.

Art. 35: Replanteo, trazas, niveles y puntos de referencia:



MUNICIPALIDAD DE LA CIUDAD
DE SANTA FE DE LA VERA CRUZ

"2017 – Año del Bicentenario de la partida
del Ejército Libertador de Los Andes"

DECRETO D.M.M. – SECRETARIA DE GOBIERNO – AÑO 2017 – N°

00472

El replanteo deberá ser realizado por el Contratista, bajo su total responsabilidad y a su costa, quien materializará en el terreno, mediante puntos fijos, las trazas y niveles de la obra, ajustadas a la documentación del Contrato. De lo actuado se labrará un acta según Anexo IV.

Art. 36: Conducción técnica de los trabajos:

Es responsabilidad exclusiva del Contratista la designación de uno o varios profesionales para que lo representen en la obra, los que deberán estar habilitados en el Colegio Profesional respectivo, quedará a cargo del Contratista particular los gastos referentes a aportes de seguridad social, gastos o aportes a Colegios Profesionales y todo otro concepto en relación a sus dependientes.

El representante técnico deberá interpretar debidamente el proyecto conduciendo a los obreros en representación del Contratista, contando con facultades para notificarse en su nombre y representación, de las órdenes de servicio que emanen de la inspección, y proceder a su cumplimiento o formular las observaciones a que dieran lugar.

Art. 37: Inspección de los trabajos:

La Municipalidad tendrá a su cargo la inspección de los trabajos, la que será realizada por intermedio de los agentes designados a tales fines por la Dirección. La Inspección controlará el cumplimiento de las disposiciones del presente Pliego, ejercitando las facultades que el mismo le acuerda.

Art. 38: Libro de órdenes de servicio:

Las órdenes de servicio que la Inspección imparta durante la ejecución de la obra, serán cronológicamente consignadas por triplicado, sin enmiendas ni raspaduras, que no sean formalmente salvadas, en un libro foliado y rubricado por la Dirección que la Inspección guardará en obra y que proveerá el Contratista.

Una copia de la orden se guardará en el Libro de Ordenes de Servicio, otra quedará en poder de la Inspección y la restante será para el Contratista.

Toda orden de servicio deberá ser firmada por el Contratista o por el Representante Técnico de la Obra, dentro del primer día hábil siguiente a su emisión. La falta de notificación en término, hará pasible al Contratista de la sanción de multa de acuerdo a lo estipulado en el Artículo 102.

El Libro de Ordenes de Servicio se considerará parte integrante del Contrato.

Aún cuando el Contratista considere que una orden de servicio excede los términos del Contrato, deberá notificarse de ella, pudiendo presentar a la Dirección, por intermedio de la Inspección, dentro de los dos (2) días siguientes, un reclamo claro y fundado detallando las razones que le asisten para observar la orden recibida. Transcurrido el plazo acordado a tales efectos, sin que se verifique la presentación de reclamo alguno, el Contratista quedará obligado a cumplir la orden, sin poder efectuar luego reclamo por ningún concepto.



MUNICIPALIDAD DE LA CIUDAD
DE SANTA FE DE LA VERA CRUZ

"2017 – Año del Bicentenario de la partida
del Ejército Libertador de Los Andes"

DECRETO D.M.M. – SECRETARIA DE GOBIERNO – AÑO 2017 – N°

00472

La observación del Contratista opuesta a una orden de servicio, no lo eximirá de la obligación de cumplirla si ella fuese reiterada. Si no la cumpliere, la Municipalidad podrá, además de aplicar las sanciones previstas, mandar ejecutar a costa del Contratista los trabajos ordenados, deduciéndose su importe del primer certificado que se extienda y, en caso necesario, del fondo de garantía.

Art. 39: Libro de Pedidos:

Los pedidos que el Contratista efectúe durante la ejecución de la obra, serán cronológicamente consignados por triplicado, sin enmiendas ni raspaduras que no fueran formalmente salvadas, en un libro foliado, sellado y rubricado por la Dirección que la Inspección guardará en obra y será provisto por el Contratista.

Los pedidos tendrán el mismo destino que las órdenes de servicio.

El Libro de Pedidos se considerará parte integrante del Contrato.

Art. 40: Documentación que el Contratista guardará en obra:

El Contratista guardará en forma ordenada, copias autenticadas por la Inspección, de todos los documentos que integran el Contrato a efectos de facilitar el debido contralor e inspección de los trabajos.

**CAPÍTULO VI – DE LAS MODIFICACIONES DE PROYECTO, AMPLIACIONES Y/O REDUCCIONES,
IMPREVISTOS Y ADICIONALES**

Art. 41: Modificaciones del Proyecto:

La Municipalidad podrá introducir modificaciones al proyecto, cuando lo estime conveniente y sin alterar la finalidad de la licitación. Estas modificaciones son obligatorias para el Contratista en las condiciones que se establecen en el presente pliego.

Art. 42: Ampliaciones y/o Reducciones:

La Municipalidad podrá disponer el aumento o reducción de la obra contratada hasta un veinte por ciento (20%) del Monto de Obra, las que serán obligatorias para el Contratista abonándosele en el primer caso el importe del aumento, y sin que tenga derecho en el segundo caso, a reclamar indemnización alguna por los beneficios que hubiere dejado de percibir.

Art. 43: Imprevistos.

El Contratista será responsable de la confección del proyecto definitivo en las condiciones establecidas en el presente pliego, debiendo en el mismo prever la totalidad de los trabajos para que la obra cumpla su fin, aún cuando los mismos no hubieren sido contemplados en la documentación integrante del Pliego.



MUNICIPALIDAD DE LA CIUDAD
DE SANTA FE DE LA VERA CRUZ

"2017 – Año del Bicentenario de la partida
del Ejército Libertador de Los Andes"

DECRETO D.M.M. – SECRETARIA DE GOBIERNO – AÑO 2017 – N°

00472

Dichos trabajos serán tenidos en cuenta en la oferta, no pudiéndose reclamar pago alguno en concepto de "imprevistos". En especial, y en concordancia con lo dispuesto en el Artículo 12, no se considerarán como imprevistos los trabajos que sean necesarios realizar, para salvar obstáculos o condiciones del terreno, subsuelo o espacio, facilitar la ejecución de la obra y cualquier otro para que la obra se realice de acuerdo a las normas del buen arte y a los efectos que cumpla acabadamente su fin al solo juicio de la Municipalidad.

Art. 44: Adicionales:

Se considerarán adicionales y obligatorios para el Contratista todos los trabajos complementarios y/o accesorios a la obra que resulten convenientes para la misma y beneficien los intereses y bienes públicos que la Municipalidad administra, quien a su solo juicio podrá disponer su realización por el Contratista, quedando éste obligado a realizarlos.

Art. 45: Orden para la ejecución de modificaciones y/o adicionales:

Ningún trabajo que signifique modificaciones del proyecto, y/o adicionales, podrá ser realizado por el Contratista sin orden expresa y anticipada de la Municipalidad, emitida mediante decisión del Departamento Ejecutivo Municipal.

Art. 46: Trabajos realizados sin orden de la Municipalidad:

Todo trabajo realizado sin orden de la Municipalidad, aunque necesario, no será pagado al Contratista ni dará lugar a ampliaciones de plazo. Esta disposición rige aún cuando el trabajo una vez realizado sea consentido por la Municipalidad y no se remueva o destruya.

Art. 47: Valuación de los trabajos realizados por modificaciones de proyecto o adicionales:

La valuación de los trabajos realizados por modificaciones de proyecto o por adicionales, será establecida por análisis y de común acuerdo entre la Municipalidad y el Contratista. A tal fin se tomarán los precios de mano de obra y elementos característicos vigentes a la fecha de presentación de la propuesta, utilizando en todo lo que sea posible, los montos resultantes del Análisis de Precios acompañado oportunamente en la Propuesta. En caso que no se llegara a un acuerdo, la Municipalidad podrá determinar que los trabajos sean ejecutados obligatoriamente por el Contratista, a quien se le reconocerá el costo neto afectado por el coeficiente de resumen ofertado.

Los trabajos realizados y materiales empleados se irán consignando en el libro de órdenes de servicios, debiendo aquellos cumplir los mismos requisitos establecidos en este Pliego para los trabajos que integran el objeto de la licitación, tanto respecto del Plan de Trabajos, como para la ejecución, su control, certificación, pago y recepción.

Art. 48: Trabajos a ejecutar por terceros:



MUNICIPALIDAD DE LA CIUDAD
DE SANTA FE DE LA VERA CRUZ

"2017 – Año del Bicentenario de la partida
del Ejército Libertador de Los Andes"

DECRETO D.M.M. – SECRETARIA DE GOBIERNO – AÑO 2017 – N°

00472

La Municipalidad podrá contratar o ejecutar por su cuenta, durante la ejecución de la obra, todo trabajo no previsto en el Contrato y que sea necesario para aquella, sin que el Contratista tenga derecho a reclamo alguno. El Contratista deberá coordinar estos trabajos con los propios, de manera de no entorpecer el normal desarrollo de las obras.

Art. 49: Cambios que no impliquen modificaciones del proyecto:

La Municipalidad podrá introducir cambios en los trabajos que no impliquen modificación del proyecto, cuando razones objetivas lo justifiquen.

CAPÍTULO VII – DEL PLAZO DE EJECUCION

Art. 50: Plazo de Ejecución:

El plazo para la terminación de la obra es el indicado en el Pliego de Condiciones Particulares, el que comenzará a computarse a partir de la fecha del Acta de Iniciación o de Replanteo según corresponda y se menciona en el artículo 31 del presente pliego.

Si para efectuar modificaciones en las obras en curso de ejecución, o por otra causa, la Municipalidad juzgase necesario suspender temporalmente toda o parte de la realización de los trabajos contratados, suscribirá por escrito el acta correspondiente con el contratista, previa medición de la obra ejecutada en la parte a que alcance la suspensión.

Los efectos de la suspensión de los trabajos serán abordados en el Pliego de Condiciones Particulares.

Art. 51: Plazos especiales dentro del plazo de ejecución:

Dentro del plazo estipulado para la terminación de los trabajos la Inspección podrá disponer, por razones fundadas, plazos especiales para determinada parte de los mismos, estando obligado el Contratista a acatar dichas órdenes, debiéndose cumplir además con el plazo total especificado en el Pliego de Condiciones Particulares.

Art. 52: Prórroga del plazo de ejecución por fuerza mayor o casos fortuitos:

El Contratista tendrá derecho a solicitar prórroga del plazo de ejecución por razones de fuerza mayor o casos fortuitos, debidamente comprobado/s a juicio de la Municipalidad.

Tales solicitudes deberán efectuarse ante la Dirección y por escrito, dentro del plazo de cinco (5) días de producidos los hechos mencionados. La Municipalidad resolverá previo informe de la Dirección.

Se considerará que el Contratista asume la responsabilidad de la demora si no presenta la solicitud de prórroga dentro del plazo establecido, perdiendo todo derecho a reclamo.

Art. 53: Prórroga del plazo de ejecución por iluvias y/o exceso de humedad:



MUNICIPALIDAD DE LA CIUDAD
DE SANTA FE DE LA VERA CRUZ

"2017 – Año del Bicentenario de la partida
del Ejército Libertador de Los Andes"

DECRETO D.M.M. – SECRETARIA DE GOBIERNO – AÑO 2017 – N°

00472

El Contratista podrá solicitar ampliación del plazo de ejecución, por causales de precipitaciones pluviales y/o exceso de humedad debidamente comprobada, solamente en el caso que éstas impidan y/o alteren la normal realización de los trabajos, dicho pedido quedará supeditado al informe emitido por la Inspección.

En este caso particular de causales por lluvia y/o exceso de humedad, la solicitud de prórroga o ampliación deberán realizarse dentro de los primeros cinco días hábiles de cada mes.

Art. 54: Prórroga del plazo de ejecución por modificaciones de proyecto, ampliaciones y/o adicionales:

El Contratista tendrá derecho a solicitar prórroga del plazo de ejecución por modificaciones del proyecto introducidas por la Municipalidad, o por ampliación y/o trabajos adicionales encomendados para que la obra cumpla su fin. La solicitud de prórroga deberá ser formulada por escrito conjuntamente con la propuesta.

Se considerará que el Contratista asume la responsabilidad por la demora si no efectúa dicha solicitud, perdiendo todo derecho a reclamo.

CAPÍTULO VIII – DE LAS OBLIGACIONES Y RESPONSABILIDADES ESPECIALES DEL CONTRATISTA

Art. 55: Interpretación de planos y especificaciones:

El Contratista es responsable absoluto de la interpretación de los planos y especificaciones para la realización de la obra. Esta responsabilidad se extiende, inclusive, a la obligación de corregir errores o deficiencias de los planos que sean advertibles con la documentación a su alcance.

Art. 56: Conservación de la obra:

El Contratista es responsable total de la conservación de la obra en toda su integridad. Los daños y perjuicios que esta sufra deberán ser reparados sin cargo por el Contratista incluyendo los originados por casos fortuitos o de fuerza mayor, fenómenos atmosféricos o meteorológicos, sistemas constructivos o por cualquier otra causa. Esta responsabilidad subsistirá aún cuando haya mediado consentimiento o aprobación de la Inspección.

Art. 57: Gastos de obra, derecho, etc.:

Son a exclusivo cargo y responsabilidad del Contratista:

a-Todos los gastos que origine la obra, incluyendo salarios, aportes de la seguridad social, aportes y/o gastos y/o matrículas a colegios profesionales respectivos, enseres, agua para la construcción, luz, fuerza motriz, arrendamiento de terrenos para el obrador y las conexiones de toda índole externas e internas; responsabilidades patronales, profesionales, gremiales y obreras, el diligenciamiento de todos



MUNICIPALIDAD DE LA CIUDAD
DE SANTA FE DE LA VERA CRUZ

"2017 – Año del Bicentenario de la partida
del Ejército Libertador de Los Andes"

DECRETO D.M.M. – SECRETARIA DE GOBIERNO – AÑO 2017 – N°

00472

los trámites, legalizaciones, certificados, permisos, impuestos y tasas de cualquier índole, documentos relacionados con la obra y sus anexos que deban ser presentados a las autoridades correspondientes.

b-Todas las obras provisorias inherentes a la construcción.

Art. 58: Medidas de seguridad, vigilancia, señalamiento y protección:

El Contratista asume todas las responsabilidades inherentes o derivadas de la ejecución de la obra y al cumplimiento de las normas legales aplicables.

El Contratista mantendrá una continua vigilancia en los trabajos a fin de no ocasionar perjuicios a personas o bienes. Deberá de noche alumbrar las excavaciones u obstáculos y señalizarlos de día y de noche según lo previsto en el Pliego de Condiciones Particulares.

Asimismo deberá tomar todas las medidas de protección adecuadas para evitar accidentes y efectuar los apuntalamientos necesarios para prevenir derrumbes o salvaguardar la estabilidad de los edificios o construcciones.

Art. 59: Servicio de Higiene y seguridad:

El Contratista deberá designar un responsable habilitado para el servicio de Higiene y Seguridad, habilitado en el Colegio Profesional correspondiente, el cual deberá estar a disposición de la Inspección cuando ésta lo requiera.

Art. 60: Interrupciones al tránsito de vehículos y/o personas:

El Contratista deberá tomar medidas para que las interrupciones al tránsito de vehículos o personas sean mínimas. En aquellos casos en que resulten imprescindibles dichas interrupciones, se deberán adoptar todos los recaudos para el señalamiento diurno y nocturno, a los efectos de advertir y orientar el tránsito vehicular y prevenir accidentes, con la correspondiente articulación y/o autorización por la Secretaría de Control.

Art. 61: Responsabilidad por daños a personas y bienes:

Si a pesar de haberse tomado medidas adecuadas de seguridad, vigilancia, señalamiento y protección, se produjeran por cualquier motivo, daños a personas o bienes, incluida la obra, el resarcimiento de los perjuicios correrá por exclusiva cuenta del Contratista; incluyendo casos fortuitos, de fuerza mayor, derivados de fenómenos atmosféricos o meteorológicos y sistemas constructivos o por cualquier otra causa, incluyendo todo tipo de maquinaria. Esta responsabilidad subsistirá aún cuando la Inspección haya consentido o aprobado las medidas tomadas.

Art. 62: Obrador:

La Verificación y/o aprobación de un obrador por parte de la Inspección, no exime al Contratista del cumplimiento de norma y/o trámite de autorización ante otros Organismos en lo que compete al orden



MUNICIPALIDAD DE LA CIUDAD
DE SANTA FE DE LA VERA CRUZ

"2017 – Año del Bicentenario de la partida
del Ejército Libertador de Los Andes"

DECRETO D.M.M. – SECRETARIA DE GOBIERNO – AÑO 2017 – N°

00472

edificio, sanitario o de seguridad, de manera tal que su funcionamiento no provoque inconvenientes a terceros.

Asimismo las instalaciones deberán estar construidas de tal manera que garanticen la buena conservación de los materiales y su correcta custodia.

Art. 63: Responsabilidad por infracciones:

El Contratista y su personal deberán cumplir estrictamente con la normativa aplicable, incluyendo Leyes Nacionales, Provinciales, Ordenanzas y disposiciones Municipales vigentes durante la ejecución de la obra.

Será por cuenta del Contratista el pago de las multas y el resarcimiento de los perjuicios e intereses, si cometiere cualquier infracción o incurriere en incumplimiento de dichas disposiciones.

Art. 64: Limpieza de obra:

El Contratista mantendrá la obra exenta de residuos debiendo efectuar periódicamente su limpieza, recaudo éste que la Inspección podrá exigirle en cualquier momento a su solo criterio.

La entrega de la obra, una vez concluida, se realizará libre de escombros o residuos de materiales y en perfectas condiciones de higiene y limpieza.

Art. 65: Letreros de obra:

El Contratista colocará y conservará a su exclusivo cargo, en perfecto estado de limpieza y claridad, letreros de obras, conforme a las instrucciones que al efecto le imparta la Inspección, y según lo previsto en el Pliego de Condiciones Particulares.

Art. 66: Publicidad:

Estará absolutamente prohibido colocar en los cercos o en los edificios letreros comerciales de propaganda, cualquiera sea la naturaleza, sin previo permiso de la Municipalidad.

Art. 67: Incompetencia o inconducta del personal de la obra:

El Contratista deberá desvincular inmediatamente de la obra contratada a todo empleado, tanto de su empresa o de un Subcontratista que, a juicio de la Inspección, fuere incompetente o no se comportase con la corrección debida, así se refiera a obreros, operarios, capataces o personal superior.

Art. 68: Jornales mínimos del personal obrero:

El Contratista abonará a los obreros, como mínimo, los valores establecidos por las autoridades competentes conjuntamente con los beneficios acordados, debiendo entenderse que los salarios se liquidarán por jornada legal de trabajo. La planilla de Jornales, en una de sus copias, deberá encontrarse disponible en un lugar visible de la obra.



MUNICIPALIDAD DE LA CIUDAD
DE SANTA FE DE LA VERA CRUZ

"2017 – Año del Bicentenario de la partida
del Ejército Libertador de Los Andes"

00472

DECRETO D.M.M. – SECRETARIA DE GOBIERNO – AÑO 2017 – N°

En base a estos salarios el Contratista llevará en obra las planillas correspondientes, autenticadas por el organismo oficial pertinente, libreta y/o tarjeta de jornales, en forma prolija y ordenada, elementos que exhibirá a la Inspección toda vez que se lo exija. Igual formalidad cumplirán las Subcontratistas aceptadas por la Dirección.

El Contratista deberá mantener al día el pago del personal empleado en la obra, abonar íntegramente los salarios estipulados y dar cumplimiento estricto a las disposiciones que determinan la jornada legal de trabajo.

A requerimiento de la Dirección, proveerá chalecos identificatorios al personal en obra, según lo estipulado en Pliego de Condiciones Particulares.

Art. 69: Días laborales:

En caso que el Contratista, trabaje fuera de los horarios habituales, la posible variación o diferencia de jornales será pagada y absorbida pura y exclusivamente por el Contratista. En tal supuesto, la Municipalidad no reconocerá los incrementos que se produzcan.

Art. 70: Seguro de obra:

La Contratista deberá asegurar las obras a realizar contra los riesgos que se indiquen en el Pliego de Condiciones Particulares.

Las pólizas, tanto propias como de Subcontratistas aceptadas por la Municipalidad, serán endosadas a nombre de la Municipalidad, exhibidas antes de iniciar los trabajos y cada vez que se exija. Bajo ningún concepto se admitirá el autoseguro.

La compañía aseguradora deberá estar autorizada por la Superintendencia de Seguros de la Nación.

Art. 71: Seguro del personal de la obra:

El Contratista deberá asegurar a todo el personal a sus órdenes, empleados y obreros que trabajen en la obra de acuerdo a los sueldos y jornales que perciban y contra toda clase de accidentes de trabajo.

Las pólizas respectivas serán exhibidas en forma previa a la iniciación de los trabajos y cada vez que se lo exija.

En caso de aumento de jornales, el Contratista elevará proporcionalmente el seguro, que será también obligatorio para el personal de las Subcontratistas que intervengan en la obra con autorización de la Municipalidad.

Bajo ningún concepto se admitirá el autoseguro y la compañía aseguradora deberá estar autorizada por la Superintendencia de Seguros de la Nación.

Art. 72: Relaciones con otros Contratistas:



MUNICIPALIDAD DE LA CIUDAD
DE SANTA FE DE LA VERA CRUZ

"2017 - Año del Bicentenario de la partida
del Ejército Libertador de Los Andes"

00472

DECRETO D.M.M. - SECRETARIA DE GOBIERNO - AÑO 2017 - N°

El Contratista facilitará la marcha simultánea y/o sucesiva de los trabajos que ejecute y de los que la Municipalidad decida realizar directamente o por intermedio de otros Contratistas, debiendo cumplir las indicaciones que en tal sentido formule la Inspección.

El Contratista convendrá con aquellas el uso de andamios, escaleras, montacargas, ubicación de herramientas, materiales, maquinarias y cualquier otro elemento de uso en obra. En caso de desinteligencia las medidas correspondientes serán tomadas por la Inspección.

Art. 73: Subcontratistas:

El Contratista podrá subcontratar bajo su exclusiva responsabilidad, y sin que ello lo exima de las obligaciones a su cargo. A los efectos legales, se considerará que las obras y/o trabajos han sido ejecutadas por aquel.

Las subcontrataciones que formalice deberán ser previamente aceptadas de forma expresa por la Municipalidad mediante acto administrativo.

Los Subcontratistas deberán cumplir, con lo dispuesto en los arts. 66, 67, 68, 69, 70, 71 y 72 del presente pliego.

La Contratista deberá informar a la Inspección:

- a. Nombre de la Subcontratista.
- b. Referencias de la misma.
- c. Rubros que subcontratará.
- d. Forma de subcontratación.
- e. Domicilio Legal en la ciudad de Santa Fe
- f. Contrato o Estatuto Social en caso de Sociedades
- g. Inscripción como contribuyente en tasas contribuciones, impuestos y/o cajas de previsión que deba aportar
- h. Cualquier otra información que se crea necesaria.

Sin perjuicio de ello, la Inspección podrá solicitar a la Contratista dichos datos.

Art. 74: Instalaciones afectadas por las obras:

El Contratista, con conocimiento previo de la Inspección, gestionará de las empresas u organismos prestadores de servicios públicos o privados, la remoción de las instalaciones que imposibiliten u obstaculicen el trabajo.



MUNICIPALIDAD DE LA CIUDAD
DE SANTA FE DE LA VERA CRUZ

"2017 – Año del Bicentenario de la partida
del Ejército Libertador de Los Andes"

00472

DECRETO D.M.M. – SECRETARIA DE GOBIERNO – AÑO 2017 – N°

En ningún caso el Contratista podrá remover o trasladar instalación alguna sin la autorización correspondiente.

En aquellos supuestos en que puedan quedar emplazadas en su sitio pero obstaculicen las obras, el Contratista adoptará las previsiones necesarias para no dañarlas. Finalizados los trabajos deberán conservar la misma solidez y seguridad.

La Municipalidad no abonará suplemento alguno sobre el precio del Contrato en virtud de las medidas o trabajos provisorios que deban implementarse y/o ejecutarse.

El Contratista será responsable de los daños que causare, debiendo entenderse directamente con el o los afectados a fin de abonar las correspondientes indemnizaciones.

Cuando las citadas Empresas u Organismos prestadores de servicios públicos o privados realicen trabajos en el sector de la obra, el Contratista coordinará con las mismas las tareas, no dando ello lugar a reclamos ni reconocimiento de adicional alguno.

Cuando según el proyecto de las obras provisto por la Municipalidad, hubiere que atravesar, cruzar, perforar, cavar inmuebles o instalaciones pertenecientes al Estado Nacional y/o Provincial y/o cualquier otra persona jurídica pública estatal, así como también otra empresa con injerencia estatal, los trámites para obtener la correspondiente autorización serán responsabilidad exclusiva del Contratista, sin perjuicio de los buenos oficios que la Municipalidad pudiere ofrecer para facilitar su diligenciamiento. En los casos enunciados y en todo otro que pudiera surgir como imprevisto, se entiende que la liberación de la traza de proyecto siempre es responsabilidad del Contratista.

Art. 75: Derecho y obligaciones del Contratista respecto a Empresas u Organismos prestadores de Servicios Públicos o Privados:

El Contratista gozará de todos los derechos y de las mismas obligaciones que la Municipalidad con respecto a empresas u organismos prestadores de servicios públicos o privados.

Art. 76: Equipos:

El Contratista utilizará solamente equipos y herramientas que estén en buenas condiciones. La Inspección podrá ordenar el reemplazo de todo equipo o herramienta que no reúna tal recaudo.

Art. 77: Movilidad para la Inspección:

El Contratista deberá, cuando así lo requiera la Municipalidad, proveer a la Inspección movilidad para su traslado, según lo que indique el Pliego de Condiciones Particulares, desde la iniciación de la obra hasta la recepción provisoria total.

Correrán por cuenta del Contratista durante ese período los gastos de chofer, conservación, reparación, combustibles y lubricantes. Asimismo deberá contar con seguro contra todo riesgo incluido pasajeros



MUNICIPALIDAD DE LA CIUDAD
DE SANTA FE DE LA VERA CRUZ

"2017 – Año del Bicentenario de la partida
del Ejército Libertador de Los Andes"

00472

DECRETO D.M.M. – SECRETARIA DE GOBIERNO – AÑO 2017 – N°

transportados, que se acreditará con exhibición de póliza vigente extendida por compañía autorizada por Superintendencia de Seguros de la Nación. Bajo ningún concepto se admitirá el autoseguro.

CAPÍTULO IX - DE LOS PRECIOS, MEDICIONES, CERTIFICADOS Y PAGOS

Art. 78: Invariabilidad de precios básicos contractuales:

El Contratista no podrá solicitar cambio o modificaciones en el precio contractual que contenga su presupuesto, por errores, omisiones y/o imprevisiones de su parte.

Art. 79: Sistema de adecuación, costos o precios:

Sólo se admitirá la adecuación de costos o precios de acuerdo a las leyes específicas vigentes que se indiquen en el Pliego de Condiciones Particulares.

Art. 80: Mensura de los trabajos:

Los trabajos que se ejecuten serán mensurados por el Contratista o su personal bajo la supervisión de la Inspección.

Los trabajos destinados a quedar enterrados u ocultos se medirán antes de ser tapados o cubiertos. Los demás se medirán mensualmente dentro de los primeros cinco días corridos del mes siguiente al de su ejecución.

Los resultados de las mensuras se registrarán por duplicado, en libro de actas y comprobantes provistos por el Contratista firmados por este último y la Inspección.

Cuando hubiere divergencia en el método o criterio de medición de los trabajos, se aplicará el que determine la Dirección.

Si el Contratista o su personal no concurren a la medición de los trabajos, estando fehacientemente citado, se considerará que acepta las mediciones que efectúe la Inspección.

Los resultados de las mensuras se aplicarán solamente para confeccionar los certificados mensuales.

Art. 81: Certificados:

Los trabajos ejecutados se aprobarán mensualmente por medio del "Certificado de Obra Ejecutada". El mismo reflejará el volumen de obra ejecutada en el mes, con indicación de la incidencia porcentual y/o cantidades e importes acumulados bajo las condiciones indicadas en el Pliego de Condiciones Particulares.

Todos los certificados parciales tendrán carácter provisional de pago a cuenta, al igual que las mediciones que les dan origen, quedando sometidos a los resultados de la medición y certificación final de los trabajos en las que podrán efectuarse los reajustes que fueran necesarios.

Art. 82: Confección y trámite de los certificados:



MUNICIPALIDAD DE LA CIUDAD
DE SANTA FE DE LA VERA CRUZ

"2017 – Año del Bicentenario de la partida
del Ejército Libertador de Los Andes"

00472

DECRETO D.M.M. – SECRETARIA DE GOBIERNO – AÑO 2017 – N°

El Contratista confeccionará mensualmente, en original y cuatro copias, el certificado de obra ejecutada en el mes anterior, de acuerdo a la medición que se indica en el artículo N° 81, presentándolo en Mesa de Entradas Única de la Municipalidad, hasta el día diez del mes siguiente a la ejecución de los trabajos o primer día siguiente en el supuesto que aquél sea inhábil.

La Dirección dispondrá hasta el día quince del mismo mes o primer día siguiente, si aquél fuere inhábil, para aprobar u observar el certificado, notificando al Contratista.

De formularse observaciones, el Contratista deberá presentar el nuevo certificado dentro de los tres (3) días posteriores a la notificación. Si así no lo hiciere la Dirección dispondrá su confección de oficio, contando con un plazo que se fija hasta el último día del mes siguiente al que se ejecutaron los trabajos.

En cualquier caso, la Dirección enviará a la Secretaría los certificados para su tramitación, rigiendo las condiciones previstas en el Pliego de Condiciones Particulares.

El mismo tratamiento se otorgará a los certificados de anticipo financiero y/o redeterminación de precios, de corresponder.

Art. 83: Fondo de reparo:

El cinco por ciento (5%) del importe total de cada certificado constituirá el "Fondo de Reparación" y se retendrá como garantía de la buena ejecución de los trabajos hasta la fecha de recepción definitiva de los mismos, salvo disposición contraria en el Pliego de Condiciones Particulares.

El Contratista podrá acompañar en cada certificado este importe bajo cualquiera de las formas de constitución de garantías establecidas en el Artículo N° 13.

Art. 84: Pago de los certificados.

La Municipalidad pagará los certificados de obra dentro del plazo fijado en el Pliego de Condiciones Particulares. Dicho plazo se computará a partir de la fecha de aprobación del correspondiente certificado. A los fines del pago, la fecha de aprobación no podrá exceder del último día hábil del mes siguiente al de ejecución de los trabajos.

La mora en el pago dará derecho al Contratista a reclamar, como única y exclusiva compensación, las consecuencias previstas en el Art. 71 de la Ley Provincial N° 5.188 de Obras Públicas, sus modificaciones y Reglamentaciones vigentes al momento de su aplicación, siempre que la mora fuere imputable a la Municipalidad.

En concordancia con lo expresado en el art. 81 del presente, todo pago se considerará a cuenta hasta el pago del certificado final, en el que podrán hacerse los reajustes que fueren necesarios.

Art. 85: Verificación del cumplimiento de disposiciones:



MUNICIPALIDAD DE LA CIUDAD
DE SANTA FE DE LA VERA CRUZ

"2017 – Año del Bicentenario de la partida
del Ejército Libertador de Los Andes"

00472

DECRETO D.M.M. – SECRETARIA DE GOBIERNO – AÑO 2017 – N°

La Dirección no aprobará ningún certificado si verificase que no se han cumplido los requisitos establecidos por los Artículos 68, 69, 70 y 71, leyes y otras normas legales en vigencia, relativas al régimen de trabajo.

Art. 86: Certificado final:

Realizada la recepción provisoria de la obra, el Contratista deberá presentar el certificado final. Este contendrá la enumeración en forma correlativa del monto del Contrato original, adicionándosele si los hubiese las modificaciones de Proyecto, ampliaciones y/o reducciones y Adicionales ordenados por la Municipalidad, el detalle de todos los importes certificados y de todas las deducciones realizadas por multas u otros conceptos.

Art. 87: Trámite del certificado final y devolución de garantías:

El certificado final seguirá el trámite ordinario de todos los certificados.

Luego de labrada el Acta de Recepción Definitiva, la Secretaría ordenará la devolución de los valores pertinentes a ejecución de contrato y fondo de reparo, en la medida que correspondan.

En caso de existir anticipo, la garantía de anticipo financiero será restituida cuando se cancele dicha figura.

CAPÍTULO X – DE LA RECEPCION Y GARANTIA

Art. 88: Recepción provisoria:

Cuando el Contratista considere haber dado término a los trabajos, solicitará a la Municipalidad la recepción provisoria de los mismos, la que, previo informe de la Dirección, determinará, dentro del plazo de treinta (30) días corridos siguientes, si corresponde hacer lugar a lo peticionado.

Acordada por la Municipalidad la recepción provisoria, se suscribirá el acta correspondiente según modelo del Anexo V.

De no acordarse la recepción provisoria se notificará al Contratista fundadamente los motivos y se ordenará que subsane los defectos observados otorgándosele un plazo para ello.

Subsanados los defectos, el Contratista deberá solicitar nuevamente la recepción provisoria, reiterándose el procedimiento previsto en el presente.

El Pliego de Bases y Condiciones Particulares podrá prever un régimen de Recepción Provisoria Parcial.

Art. 89: Habilitación parcial de la obra:

La Municipalidad podrá optar por habilitar la obra parcialmente cuando las características de la misma lo permitan.



MUNICIPALIDAD DE LA CIUDAD
DE SANTA FE DE LA VERA CRUZ

"2017 – Año del Bicentenario de la partida
del Ejército Libertador de Los Andes"

DECRETO D.M.M. – SECRETARIA DE GOBIERNO – AÑO 2017 – N°

00472

La habilitación parcial no significará la recepción provisoria de la parte habilitada, la que recién se acordará cuando la obra total esté concluida y sin observaciones.-

Art. 90: Habilidadación parcial o total con observaciones:

La Municipalidad podrá optar por habilitar la obra total o parcialmente con observaciones a los trabajos efectuados. La habilitación total o parcial de la obra con observaciones no significará recepción provisoria, la que se acordará recién cuando las observaciones sean subsanadas y la obra total esté concluida y sin observaciones.

Art. 91: Plazo de garantía:

Para la presente obra se establece el plazo de garantía fijado en el Pliego de Condiciones Particulares, el que comenzará a computarse a partir de la fecha del acta de recepción provisoria.

Durante el plazo de garantía las obras estarán libradas al uso y serán conservadas en forma permanente por el Contratista y a su exclusivo costo, siendo éste además responsable de las reparaciones por defectos provenientes de la mala calidad de los materiales, ejecución deficiente, vicio oculto o cualquier otra causa que le sea imputable.

Art. 92: Recepción definitiva:

Vencido el plazo de garantía, a solicitud del Contratista y previo informe de la Dirección sobre el estado satisfactorio de los trabajos, la Municipalidad procederá a la recepción definitiva labrándose el acta correspondiente, según modelo indicado en el Anexo VI.

La recepción definitiva se realizará con las mismas formalidades y plazos que la recepción provisoria.

Art. 93: Planos conforme a obra:

Previo a la recepción provisoria el Contratista deberá hacer entrega de los planos conforme a las obras ejecutadas, confeccionados con el mismo criterio y en forma semejante a los planos de licitación y visados por la Inspección.

Estos planos se presentarán en el modo y forma que establece el Pliego de Condiciones Particulares.

La Dirección podrá además exigir la presentación de los planos especiales o detalles que estimare necesarios o convenientes. Las cotas se referirán al punto fijo que indique la Inspección.

Art. 94: Incumplimiento del Contratista en la realización de trabajos de conservación y/o reparación:

Si el Contratista no realizare los trabajos de conservación y/o reparación necesarios, previa intimación y vencido el término que se le haya fijado a tales efectos, la Municipalidad hará ejecutar los mismos afectando las garantías y créditos pendientes de aquel, sin perjuicio de otras formas de resarcimiento y sanciones que correspondan.



MUNICIPALIDAD DE LA CIUDAD
DE SANTA FE DE LA VERA CRUZ

"2017 - Año del Bicentenario de la partida
del Ejército Libertador de Los Andes"

00472

DECRETO D.M.M. - SECRETARIA DE GOBIERNO - AÑO 2017 - N°

Art. 95: Garantías:

Las garantías no tendrán ningún tipo de actualización en el momento de su devolución ni devengarán interés por ningún concepto.

Art. 96: Vicios ocultos:

Cuando se tuviere la sospecha de la existencia de vicios ocultos, la Municipalidad podrá ordenar las demoliciones o desmontajes necesarios. Si se comprobare su existencia y fueren imputables al Contratista, todos los gastos originados serán por su cuenta; en caso contrario los absorberá la Municipalidad.

CAPÍTULO XI - DE LAS SANCIONES

Art. 97: Falseamiento o inexactitudes en la presentación de las propuestas:

El falseamiento de datos y las inexactitudes en la presentación de propuestas dará lugar al rechazo de las mismas, la pérdida de la garantía de presentación y la inhabilitación por el término de dos (2) años, contados a partir de la fecha de apertura, para intervenir como Oferente en las licitaciones de la Municipalidad. También se aplicarán las sanciones previstas en este artículo, en caso de falseamiento o inexactitudes respecto de las condiciones exigidas para la firma del Contrato, según lo establecido en el Pliego de Condiciones Particulares y en un todo de acuerdo a lo previsto en el Artículo N° 28.

Art. 98: Multas:

Las multas se aplicaran de verificarse los siguientes supuestos:

- a. Retardo en la iniciación de los trabajos.
- b. Desobediencia a órdenes de servicios e infracciones varias.
- c. Retardo en la terminación de la obra.

Art. 99: Cobro de las multas y autoridad de aplicación:

Las multas se harán efectivas descontándolas del importe de los certificados a emitir o, en su defecto, de las garantías constituidas. En caso de existir saldos no cubiertos, se intimará al Contratista a completarlos.

De configurarse un hecho generador de una sanción, la Inspección lo pondrá, fundadamente, en conocimiento de la superioridad.

Toda multa será aplicada por la Secretaría previo a los dictámenes Técnicos de la Dirección. Asimismo deberán registrarse en el legajo del Contratista y ser comunicadas a los Registros correspondientes.

Art. 100: Multas por retardo en la iniciación de los trabajos:



MUNICIPALIDAD DE LA CIUDAD
DE SANTA FE DE LA VERA CRUZ

"2017 – Año del Bicentenario de la partida
del Ejército Libertador de Los Andes"

DECRETO D.M.M. – SECRETARIA DE GOBIERNO – AÑO 2017 – N°

00472

El Contratista será sancionado con una multa equivalente al cero coma cinco por ciento (0,5%) del precio total de la obra contratada, por cada día de demora injustificada en la iniciación de los trabajos.

La multa que se aplique por retardo en la iniciación de los trabajos no autoriza al contratista a tener por prorrogado el plazo de ejecución total de la obra.

Art. 101: Multa por retardo en la terminación de la obra:

El Contratista será sancionado con una multa equivalente al cero coma cinco por ciento (0,5%) del precio total de la obra contratada, por cada día de retardo injustificado en la terminación de la obra.

Art. 102: Multas por desobediencia a órdenes de servicios o por infracciones varias:

El Contratista será sancionado con una multa variable entre cero coma cinco (0,5%) y el diez por ciento (10%) del precio total de la obra según el respectivo Contrato, y de acuerdo a la gravedad de la falta a juicio de la Secretaría.

Art. 103: Rescisión del Contrato:

El Contrato podrá rescindirse por cualquiera de las partes, por las causales y procedimientos determinados por el capítulo correspondiente de la Ley N° 5.188 de Obras Públicas de la Provincia de Santa Fe y sus reglamentaciones.

Resuelta la rescisión por la Municipalidad, el Contratista quedará debidamente notificado por medio de nota bajo recibo del acto administrativo correspondiente y/o cualquier otro medio idóneo.

Cuando la rescisión sea requerida por el Contratista, lo hará mediante nota a presentar por Mesa de Entradas Única, dirigida al Señor Intendente Municipal y con elementos de juicio que a su criterio avalan su solicitud dentro de las prescripciones citadas anteriormente.

Mientras la Municipalidad no se expida al respecto, el Contratista queda obligado a todos los deberes que este contrato impone.

Art. 104: Incumplimiento de la garantía:

Si el Contratista no cumple con las obligaciones correspondientes a la garantía, será inhabilitado por el término de tres (3) años para intervenir como Oferente en licitaciones de la Municipalidad, con expresa notificación a los Registros de Licitadores correspondientes, además de la pérdida de los importes constituidos y de los resarcimientos que la Municipalidad pudiere reclamar.

CAPÍTULO XII - DE LAS DISPOSICIONES GENERALES

Art. 105: Solución de divergencias técnicas:

Si en la interpretación del Contrato surgieran divergencias de carácter técnico, estas serán resueltas por la Municipalidad, cuyas decisiones serán definitivas.



MUNICIPALIDAD DE LA CIUDAD
DE SANTA FE DE LA VERA CRUZ

"2017 – Año del Bicentenario de la partida
del Ejército Libertador de Los Andes"

00472

DECRETO D.M.M. – SECRETARIA DE GOBIERNO – AÑO 2017 – N°

Art. 106: Especificación de plazos:

Salvo indicación expresa en contrario, todos los plazos se computarán en días hábiles administrativos.

Art. 107: Ley de Obras Públicas de la Provincia de Santa Fe:

Será de aplicación, en forma subsidiaria, la Ley de Obras Públicas de la Provincia de Santa Fe N° 5.188 y sus reglamentaciones.

Art. 108: Normas ambientales:

Se deberá tener en cuenta lo dispuesto por las Leyes Nacionales de Presupuestos Mínimos, las Provinciales que las complementen, Ordenanzas y Decretos relacionados.

El procedimiento de evaluación de impacto ambiental se aplicará en los casos que determine el Pliego de Condiciones Particulares.

Art. 109: Incapacidad o Muerte del Contratista:

Si el contratista se tratare de una persona humana, su incapacidad o muerte faculta a la Municipalidad a disponer la rescisión del Contrato sin pérdida del depósito de garantía.

Los Representantes legales de aquel o derecho-habientes, previa acreditación de su carácter, tendrán derecho al cobro de la suma que la Municipalidad adeudare en concepto de prestaciones contractuales y a obtener la devolución del depósito de garantía debiendo, a tales fines, unificarse personería.

Cuando la obra se realice por contribución de mejoras con subrogación de derechos, los derecho-habientes con personería unificada tendrán las mismas prerrogativas.

Art. 110: Recursos de reconsideración y/o apelación:

Los recursos de reconsideración y/o apelación que el Contratista interponga contra disposiciones tomadas por la Municipalidad, serán tramitadas de acuerdo a las normas procedimentales vigentes a la fecha de su deducción.

Art. 111: Fuero:

Las cuestiones emergentes del presente Pliego de bases y condiciones y/o de la ejecución del Contrato, serán sometidas en todos los casos a la jurisdicción de los Tribunales Ordinarios de la Provincia de Santa Fe, con exclusión de todo otro fuero, incluso el Federal, que pudiera corresponder.

Art. 112: Notificaciones:

Todas las notificaciones que la Municipalidad diligencie al Adquirente, Oferente, Adjudicatario y/o Contratista y que no sean de mero trámite, se efectuarán en el domicilio que éstos hubieren constituido y por una sola vez, se halle o no presente el destinatario.



MUNICIPALIDAD DE LA CIUDAD
DE SANTA FE DE LA VERA CRUZ

"2017 – Año del Bicentenario de la partida
del Ejército Libertador de Los Andes"

00472

DECRETO D.M.M. – SECRETARIA DE GOBIERNO – AÑO 2017 – N°

Será de aplicación en la materia, en forma subsidiaria, el Código de Procedimientos en lo Civil y Comercial de la Provincia de Santa Fe.

Art. 113: Penalidades a Empresas Asociadas:

En los casos que el Contratista fuere una Asociación, Unión Transitoria o consorcio de Empresas vinculadas ocasionalmente para la ejecución de la obra, las sanciones que se impongan serán afrontadas en forma solidaria.

Cuando la falta cometida, a criterio de la Municipalidad, tenga entidad suficiente que de lugar a la aplicación de sanciones previstas en el Reglamento General del Registro de Licitadores de Obras Públicas, se comunicará tal situación a dicho Registro, como así también al Registro de Proveedores de la Municipalidad individualizándose, a tales efectos, cada una de las empresas integrantes del Consorcio, Asociación o Unión Transitoria.

Art. 114: Equipamiento complementario:

La Contratista proveerá a la Municipalidad del equipamiento complementario que se detalla en el Pliego de Condiciones Particulares dentro del plazo previsto en el mismo.

Art. 115: Anticipo de Fondos:

Cuando la índole de la obra y/o razones de conveniencia a los intereses públicos así lo justifiquen, la Municipalidad podrá autorizar un Anticipo de Fondos, el que no podrá exceder del quince por ciento (15%) del monto del contrato, y que se amortizará con los certificados de obras a emitirse, aplicándose a su monto nominal un descuento porcentual igual al del anticipo acordado.

La posibilidad de implementar este anticipo queda sujeta a lo dispuesto en el Pliego de Condiciones Particulares.



MUNICIPALIDAD DE LA CIUDAD
DE SANTA FE DE LA VERA CRUZ

"2017 - Año del Bicentenario de la partida
del Ejército Libertador de Los Andes"

DECRETO D.M.M. - SECRETARIA DE GOBIERNO - AÑO 2017 - N°

00472

ANEXO I

MODELO DE LA PROPUESTA

SANTA FE,.....

SEÑOR INTENDENTE
DE LA MUNICIPALIDAD DE LA CIUDAD
DE SANTA FE DE LA VERA CRUZ
S. _____ / _____ D.

El / los que suscribe/ n..... con domicilio legal
en..... habiendo tomado conocimiento de la Licitación Pública N° de fecha....
/... /... para la Obra:
ofrecen efectuar todos los trabajos correspondientes a la misma, en un todo de acuerdo con la
documentación que integra el Pliego de Bases y Condiciones y el Legajo Técnico, por la suma de
pesos..... (En letras y números) siempre que le sean adjudicados.

Salúdale atentamente.-



MUNICIPALIDAD DE LA CIUDAD
DE SANTA FE DE LA VERA CRUZ

"2017 - Año del Bicentenario de la partida
del Ejército Libertador de Los Andes"

00472

DECRETO D.M.M. - SECRETARIA DE GOBIERNO - AÑO 2017 - Nº

ANEXO II

MODELO DE COEFICIENTE DE RESUMEN

Costo Neto		1,00
Gastos Generales e indirectos% de 1,00 +
Beneficios% de 1,00 +
		(a)
Gastos financieros% de (a)	(b)
	
Impuesto a los ingresos brutos.% de (a)	(c)
	
I. V. A.% de (a+b)	(d)
COEFICIENTE DE RESUMEN ADOPTADO	(a + b + c + d)



MUNICIPALIDAD DE LA CIUDAD
DE SANTA FE DE LA VERA CRUZ

"2017 - Año del Bicentenario de la partida
del Ejército Libertador de Los Andes"

00472

DECRETO D.M.M. - SECRETARIA DE GOBIERNO - AÑO 2017 - N°

ANEXO III

MODELO DE ACTA DE INICIACION

En la ciudad de Santa Fe de la Vera Cruz, a los días del mes de del año..... estando presente el Representante de la Municipalidad, Señor..... y el Representante Técnico de la Obra:.....,

Señor....., por la Contratista, se labra la presente Acta declarando iniciados los trabajos correspondientes a la obra mencionada.

A partir de la fecha, comienza a computarse el plazo de ejecución establecido en el contrato respectivo.-

No siendo para más, se firman tres (3) ejemplares de un mismo tenor y a un solo efecto.-

.....
REPRESENTANTE TÉCNICO DE LA OBRA

.....
REPRESENTANTE MUNICIPAL



MUNICIPALIDAD DE LA CIUDAD
DE SANTA FE DE LA VERA CRUZ

"2017 – Año del Bicentenario de la partida
del Ejército Libertador de Los Andes"

00472

DECRETO D.M.M. – SECRETARIA DE GOBIERNO – AÑO 2017 – N°

ANEXO IV

MODELO DE ACTA DE REPLANTEO

En la ciudad de Santa Fe de la Vera Cruz, a los días del mes de del año..... estando presente el Representante de la Municipalidad, Señor..... y el Representante Técnico de la Obra:..... Señor....., por la Contratista

Y habiéndose concluido con las operaciones de replanteo, total o parcial, se procede a labrar la presente.

Antecedentes que la Inspección crea oportuno incluir (cantidades, cálculos, croquis):
.....
.....

Observaciones que el Contratista estime necesario formular:.....
.....

No siendo para más, se firman tres (3) ejemplares de un mismo tenor y a un solo efecto.-

.....
REPRESENTANTE TÉCNICO DE LA OBRA

.....
REPRESENTANTE MUNICIPAL



MUNICIPALIDAD DE LA CIUDAD
DE SANTA FE DE LA VERA CRUZ

*2017 – Año del Bicentenario de la partida
del Ejército Libertador de Los Andes*

00472

DECRETO D.M.M. – SECRETARIA DE GOBIERNO – AÑO 2017 – N°

ANEXO V

MODELO DE ACTA DE RECEPCION PROVISORIA

En la ciudad de Santa Fe de la Vera Cruz, a los días del mes de del año..... estando presente el Representante de la Municipalidad, Señor..... y el Representante Técnico de la Obra:....., Señor....., por la Contratista, se labra la presente Acta de Recepción provisoria de la obra mencionada.

Se deja constancia que los trabajos (fueron o no ejecutados) dentro del plazo contractual establecido en el contrato respectivo.

No siendo para más, se firman tres (3) ejemplares de un mismo tenor y a un solo efecto.-

.....
REPRESENTANTE TÉCNICO DE LA OBRA

.....
REPRESENTANTE MUNICIPAL



MUNICIPALIDAD DE LA CIUDAD
DE SANTA FE DE LA VERA CRUZ

"2017 – Año del Bicentenario de la partida
del Ejército Libertador de Los Andes"

00472

DECRETO D.M.M. – SECRETARIA DE GOBIERNO – AÑO 2017 – N°

ANEXO VI

MODELO DE ACTA DE RECEPCION DEFINITIVA

En la ciudad de Santa Fe de la Vera Cruz, a los días del mes de del año..... estando presente el Representante de la Municipalidad, Señor..... y el Representante Técnico de la Obra:....., Señor....., por la Contratista, se labra la presente Acta de Recepción Definitiva de la Obra mencionada.

Se deja constancia que habiéndose cumplido el plazo de garantía, las Obras no contienen fallas ni defectos.

No siendo para más, se firman tres (3) ejemplares de un mismo tenor y a un solo efecto.-

.....
REPRESENTANTE TÉCNICO DE LA OBRA

.....
REPRESENTANTE MUNICIPAL



MUNICIPALIDAD DE LA CIUDAD
DE SANTA FE DE LA VERA CRUZ

"2017 – Año del Bicentenario de la partida
del Ejército Libertador de Los Andes"

DECRETO D.M.M. – SECRETARIA DE GOBIERNO – AÑO 2017 – N°

00472

**PLIEGO DE CONDICIONES PARTICULARES PARA
CONTRATACION DE OBRAS PÚBLICAS POR LICITACION
INDICE**

CAPÍTULO I – DEL OBJETO, PRESUPUESTO Y PLAZO DE EJECUCION.

- Art. 1: Objeto.
- Art. 2: Presupuesto Oficial.
- Art. 3: Anticipo financiero.
- Art. 4: Fuente de Financiamiento.
- Art. 5: Plazo de Ejecución.
- Art. 6: Sistema de contratación.
- Art. 7: Régimen de Pago.

CAPÍTULO II – DE LOS OFERENTES.

- Art. 8: Capacidad para contratar.
- Art. 9: De la inscripción o matriculación del representante técnico de la obra.
- Art. 10: Equipamiento mínimo.
- Art. 11: Solvencia económica-financiera.

CAPÍTULO III – DE LAS PROPUESTAS.

- Art. 12: Obtención de pliegos.
- Art. 13: Ofertas en formato digital.
- Art. 14: Conocimiento de la documentación y de los trabajos
- Art. 15: Recepción y apertura de propuestas.
- Art. 16: Garantía de impugnación.
- Art. 17: Garantía de anticipo financiero.
- Art. 18: De la presentación de muestras.
- Art. 19: Mantenimiento de las propuestas.

CAPÍTULO IV – DE LA ADJUDICACION Y DEL CONTRATO.

- Art. 20: Firma del contrato.



MUNICIPALIDAD DE LA CIUDAD
DE SANTA FE DE LA VERA CRUZ

"2017 – Año del Bicentenario de la partida
del Ejército Libertador de Los Andes"

00472

DECRETO D.M.M. – SECRETARIA DE GOBIERNO – AÑO 2017 – N°

Art. 21: Plazo para la iniciación de los trabajos.

Art. 22: Garantía de Adjudicación.

CAPÍTULO V – DE LOS TRABAJOS.

Art. 23: Iniciación de los trabajos.

Art. 24: De los planos finales de obra.

Art. 25: Método de control de calidad de los materiales y trabajos.

CAPÍTULO VI – DE LAS MODIFICACIONES DE PROYECTO, AMPLIACIONES Y/O REDUCCIONES, IMPREVISTOS Y ADICIONALES. No requiere reglamentación.

CAPÍTULO VII – DEL PLAZO DE EJECUCIÓN.

Art. 26: Plazo de Ejecución.

CAPÍTULO VIII – DE LAS OBLIGACIONES Y RESPONSABILIDADES ESPECIALES DEL CONTRATISTA.

Art. 27: Medidas de seguridad, vigilancia, señalamiento y protección.

Art. 28: Cartel de obra.

Art. 29: De la identificación del personal de la contratista en obra.

Art. 30: Seguro de obra.

Art. 31: Seguro del personal de la obra.

Art. 32: Movilidad para la Inspección.

CAPÍTULO IX – DE LOS PRECIOS, MEDICIONES, CERTIFICADOS Y PAGOS.

Art. 33: Sistema de adecuación costos o precios.

Art. 34: Certificados.

Art. 35: Confección y trámite de los certificados.

Art. 36: Fondos de reparo.

Art. 37: Pago de los certificados.

CAPÍTULO X – DE LA RECEPCION Y GARANTIA.

Art. 38: Recepción provisoria parcial.

Art. 39: Plazo de garantía.

Art. 40: De la presentación de los planos conforme a obra.



MUNICIPALIDAD DE LA CIUDAD
DE SANTA FE DE LA VERA CRUZ

"2017 – Año del Bicentenario de la partida
del Ejército Libertador de Los Andes"

DECRETO D.M.M. – SECRETARIA DE GOBIERNO – AÑO 2017 – N°

00472

CAPÍTULO XI – DE LAS SANCIONES. No requiere reglamentación.

CAPÍTULO XII – DE LAS DISPOSICIONES GENERALES.

Art. 41: Evaluación de impacto ambiental.

Art. 42: Remisión.



MUNICIPALIDAD DE LA CIUDAD
DE SANTA FE DE LA VERA CRUZ

"2017 – Año del Bicentenario de la partida
del Ejército Libertador de Los Andes"

00472

DECRETO D.M.M. – SECRETARIA DE GOBIERNO – AÑO 2017 – N°

**PLIEGO DE CONDICIONES PARTICULARES PARA CONTRATACION
DE OBRAS PÚBLICAS POR LICITACION**

CAPÍTULO I – DEL OBJETO, PRESUPUESTO Y PLAZO DE EJECUCION.

Art. 1: Objeto: *(a completar en cada obra particular)*

Oferta Alternativa: *(a completar en cada obra particular, sólo en el caso de que se estime conveniente)*

Oferta Variante: *(a completar en cada obra particular, sólo en el caso de que se estime conveniente)*

Art. 2: Presupuesto Oficial: El presupuesto oficial para la presente obra se ha establecido en la suma de *(a completar en cada obra particular)*, valor determinado al mes de *(a completar en cada obra particular)*.

Monto que surge de la planilla que forma parte de las especificaciones técnicas del presente pliego.

Art. 3: Anticipo financiero: *(a completar en cada obra particular)*.

Art. 4: Fuente de Financiamiento: *(a completar en cada obra particular)*.

Art. 5: Plazo de Ejecución: El plazo de ejecución de la presente obra es de *(a completar en cada obra particular)*.

Art. 6: Sistema de contratación: *(a completar en cada obra particular)*

Art. 7: Régimen de Pago: *(a completar en cada obra particular)*.

CAPÍTULO II – DE LOS OFERENTES.

Art. 8: Capacidad para contratar:

a) El oferente deberá presentar:

Si se trata de una persona humana, copia certificada de la primera y segunda hoja del documento nacional de identidad y de los cambios de domicilio, de corresponder.

En caso de Sociedades:

Copia del Contrato o estatuto social, debidamente certificada, debiendo ser el plazo de duración, superior al previsto para la entrega de las obras terminadas, más el periodo de garantía y recepción definitiva de las mismas.

Copia del poder especial o general del firmante que representa a la sociedad con facultades para comprometerse, debidamente certificada, excepto que ello surja del contrato social.



DECRETO D.M.M. – SECRETARIA DE GOBIERNO – AÑO 2017 – N°

Constancia o certificación de subsistencia de la inscripción registral y libre inhibición (Medidas Cautelares) extendida por el Registro Público de Comercio correspondiente.

Si trata de una Sociedad Anónima: además deberá acompañar el acta de designación de autoridades debidamente legalizada.

En el caso de Sociedades de Hecho: declaración jurada con la nómina de integrantes (nombre y apellido, domicilio, de documento y firma certificada de cada uno). Quien formule la propuesta deberá contar, a tales efectos, con autorización expresa extendida por escrito por los restantes integrantes de la sociedad.

Las Promesas de Uniones Transitorias deberán acompañar el respectivo contrato de unión, con las firmas certificadas por escribano público. Se adjuntará copias de las actas sociales autorizando la unión transitoria de las empresas.

b) Constancia de inscripción en el Registro de Proveedores de la Municipalidad de Santa Fe.

c) Constituir domicilio legal en la ciudad de Santa Fe.

d) La capacidad de contratación anual libre y capacidad técnica serán acreditadas con certificado extendido por el Registro de Licitadores (*a completar en cada obra particular*), cuyos montos no sean inferiores a los que a continuación se detallan:

A. Capacidad de Contratación Anual Libre: (*a completar en cada obra particular*)

B. Capacidad Técnica de Contratación anual: (*a completar en cada obra particular*)

En casos de Promesa de Unión Transitoria, la capacidad de contratación puede ser cubierta por uno de los integrantes de la misma o por la suma de las capacidades de todos.

e) Sometimiento a la Justicia ordinaria: se presentará a tal fin nota de aceptación con expresa renuncia al fuero federal.

f) Nota de designación del Representante Legal.

g) Se presentara declaración jurada en la que se indique: no tener, ni haber tenido en el año anterior a la fecha de apertura de la licitación, intereses o relaciones comerciales ni profesionales en común, con funcionarios o empleados de la Municipalidad que intervengan directa o indirectamente en la licitación.

h) Informe del Registro de Procesos Universales, sección concursos y quiebras.

i) Certificado negativo otorgado por el Registro de Deudores Alimentarios Morosos (Ley Provincial 11.945 - Ordenanza 10.808), o copia debidamente legalizada de mismo. En el caso de personas jurídicas tal requisito deberá ser presentado solo por los socios gerentes, miembros de directorios, etc., según el caso.



MUNICIPALIDAD DE LA CIUDAD
DE SANTA FE DE LA VERA CRUZ

"2017 - Año del Bicentenario de la partida
del Ejército Libertador de Los Andes"

00472

DECRETO D.M.M. – SECRETARIA DE GOBIERNO – AÑO 2017 – N°

- j) Certificado Fiscal vigente para contratar, emitido por la Administración Federal de Ingresos Públicos (AFIP – Res. Gral. N° 1814 – 13/01/05) o copia legalizada.
- k) Certificado de Situación Fiscal Municipal (Resolución N° 11702– H.C.M.), o copia legalizada.
- l) Constancia de cumplimiento fiscal emitido por API vigente.
- m) Formulario 522/A AFIP - Declaración jurada de inexistencia de deuda en concepto de aportes, contribuciones y toda otra obligación previsional (Ley 17250) -.
- n) Reseña de los trabajos realizados por el oferente, fundamentalmente del tipo que se pretende contratar o de similares procesos constructivos y/o de organización de obra. Asimismo se podrá adjuntar listado de las obras públicas en ejecución.

Art. 9: De la inscripción o matriculación del representante técnico de la obra:

- a) El oferente deberá presentar una nota donde consten los datos del representante técnico asignado a la presente obra, quien deberá tener título de *(a completar en cada obra particular)* u otro título habilitante en la rama de la especialidad para el tipo de obra a ejecutar lo que se acreditara con la presentación de la constancia de inscripción y habilitación e incumbencias otorgadas por el colegio profesional correspondiente.
- b) Los antecedentes del Representante Técnico se acreditaran con nómina de obras similares en las que ha intervenido indicándose la función cumplida en cada una de ellas.

Art. 10: Equipamiento mínimo:

El oferente deberá contar para la ejecución de la presente obra con el equipamiento mínimo que seguidamente se detalla: *(a completar en cada obra particular)*; indicándose bajo declaración jurada: marca, capacidad, potencia, características técnicas principales, estado y si es propio o alquilado.

Si es propio se acompañará el título de propiedad de los bienes registrables. En el caso de ser alquilados el compromiso de alquiler suscripto por el propietario de los mismos, en favor del oferente y por el tiempo necesario para la ejecución de la obra *(a completar en cada obra particular)*

Art. 11: Solvencia económica-financiera:

En el caso de personas humanas: se acreditará mediante la presentación de una Manifestación de bienes, vigente a la fecha de apertura, certificada por Contador Público Nacional matriculado.

En el caso de sociedades comerciales: se acreditará mediante la presentación del último balance certificado por Contador Público Nacional matriculado, correspondiente al último ejercicio cerrado antes de la fecha de apertura de la licitación.



DECRETO D.M.M. – SECRETARIA DE GOBIERNO – AÑO 2017 – N°

CAPÍTULO III – DE LAS PROPUESTAS.

Art. 12: Obtención de pliegos: El legajo conteniendo la documentación correspondiente a la presente licitación podrá ser obtenido gratuitamente, en días y horarios hábiles administrativos, en *(a completar en cada obra particular)*; o en la página web de esta Municipalidad (<http://www.santafeciudad.gov.ar/gobierno/convocatorias/licitacion>).

Art. 13: Ofertas en formato digital: la presentación de *(a completar en cada obra particular)* deberán realizarse, además, obligatoriamente, en forma digital.

Art. 14: Conocimiento de la documentación y de los trabajos:

Se efectuará bajo declaración jurada.

Art. 15: Recepción y apertura de propuestas: *(a completar en cada obra particular)*.

Art. 16: Garantía de impugnación:

El importe de la garantía de impugnación se fija en la suma de pesos *(a completar en cada obra particular)*

Art. 17: Garantía de anticipo financiero: *(a completar en cada obra particular)*.

Art. 18: De la presentación de muestras: *(a completar en cada obra particular)*.

Art. 19: Mantenimiento de las propuestas: *(a completar en cada obra particular)*.

CAPÍTULO IV – DE LA ADJUDICACION Y DEL CONTRATO.

Art. 20: Firma del contrato: *(a completar en cada obra particular)*

Art. 21: Plazo para la iniciación de los trabajos: Se establece un plazo de *(a completar en cada obra particular)* días corridos para la iniciación de los trabajos, término que comenzará a computarse a partir suscripción del contrato.

Art. 22: Garantía de Adjudicación: *(a completar en cada obra particular)*.

CAPÍTULO V – DE LOS TRABAJOS.

Art. 23: Iniciación de los trabajos: *(a completar en cada obra particular)*

Art. 24: De los planos finales de obra: *(a completar en cada obra particular)*

Art. 25: Método de control de calidad de los materiales y trabajos: *(a completar en cada obra particular)*

CAPÍTULO VI – DE LAS MODIFICACIONES DE PROYECTO, AMPLIACIONES Y/O REDUCCIONES, IMPREVISTOS Y ADICIONALES. No requiere reglamentación.



MUNICIPALIDAD DE LA CIUDAD
DE SANTA FE DE LA VERA CRUZ

"2017 - Año del Bicentenario de la partida
del Ejército Libertador de Los Andes"

DECRETO D.M.M. - SECRETARIA DE GOBIERNO - AÑO 2017 - N°

00472

CAPÍTULO VII - DEL PLAZO DE EJECUCIÓN.

Art. 26: Plazo de Ejecución: (a completar en cada obra particular)

CAPÍTULO VIII - DE LAS OBLIGACIONES Y RESPONSABILIDADES ESPECIALES DEL CONTRATISTA.

Art. 27: Medidas de seguridad: Vigilancia, señalamiento y protección: (a completar en cada obra particular).

Art. 28: Letreros de obra: (a completar en cada obra particular de conformidad con lo que disponga la Secretaría de Comunicación y Desarrollo Estratégico).

Art. 29: De la identificación del personal de la contratista en obra:

El personal de la contratista deberá utilizar además de la indumentaria correspondiente a normas seguridad un chaleco de tela similar a los utilizados por el personal municipal de color oficial (PANTONE 137C) con la leyenda y tipología que indique la Secretaría de Comunicación y Desarrollo Estratégico.

Art. 30: Seguro de obra:

La adjudicataria deberá contar con un seguro de responsabilidad civil de personas y cosas endosadas a favor de la Municipalidad a satisfacción de la misma en concepto de accidentes o daños que se produzcan como consecuencia de la ejecución de las obras.

Art. 31: Seguro del personal de la obra: (a completar en cada obra particular)

Art. 32: Movilidad para la Inspección: (a completar en cada obra particular)

CAPÍTULO IX - DE LOS PRECIOS, MEDICIONES, CERTIFICADOS Y PAGOS.

Art. 33: Sistema de adecuación costos o precios: (a completar en cada obra particular)

Art. 34: Certificados: (a completar en cada obra particular)

Art. 35: Confección y trámite de los certificados: (a completar en cada obra particular)

Art. 36: Fondos de reparo: (a completar en cada obra particular)

Art. 37: Pago de los certificados: (a completar en cada obra particular)

CAPÍTULO X - DE LA RECEPCION Y GARANTIA.

Art. 38: Recepción provisoria parcial: (a completar en cada obra particular)

Art. 39: Plazo de garantía:



MUNICIPALIDAD DE LA CIUDAD
DE SANTA FE DE LA VERA CRUZ

"2017 - Año del Bicentenario de la partida
del Ejército Libertador de Los Andes"

00472

DECRETO D.M.M. - SECRETARIA DE GOBIERNO - AÑO 2017 - N°

Será de *(a completar en cada obra particular)* a partir de la fecha del "Acta de Recepción Provisoria", estando la conservación de toda la obra durante ese período a cargo exclusivo de la Contratista. Por cada observación que se realice durante este período se entiende que queda prorrogado automáticamente el plazo de garantía por igual lapso de tiempo en que se demore la reparación de los trabajos observados.

Art. 40: De la presentación de los planos conforme a obra: *(a completar en cada obra particular)*

CAPÍTULO XI - DE LAS SANCIONES. No requiere reglamentación.

CAPÍTULO XII - DE LAS DISPOSICIONES GENERALES.

Art. 41: Evaluación de impacto ambiental: *(a completar en cada obra particular)*

Art. 42: Remisión: Las disposiciones de este Pliego no implican dispensa de cumplimiento del resto de los deberes previstos por el ordenamiento jurídico vigente.

Dr. Carlos Alberto Pereira
Secretario General

Ing. Ricardo Alcaraz
Secretario de Obras Públicas

Ing. Felipe Franco
Secretario de Recursos Hídricos

Abog. José Manuel Corral
Intendente

Abog. María Martín
Secretaria de Gobierno

Arq. Marcelo D. Pastuación
Secretario
de Planeamiento Urbano

Tco. Ramiro Dall'Aglio
Secretario de Control

ES COPIA

NADIA ALVAREZ OPORTO
Jefa Depto. Legislación



**MUNICIPALIDAD DE LA
CIUDAD DE SANTA FE DE LA VERA CRUZ**
- PROVINCIA DE SANTA FE -
SECRETARÍA DE DESARROLLO URBANO Y GESTIÓN HÍDRICA

LICITACIÓN PÚBLICA N° / 2024
ORDENANZA N° / 2024

Obra:

**“BACHEO EN CALLE INTERNA DE LA TERMINAL DE ÓMNIBUS
DE SANTA FE – GRAL. MANUEL BELGRANO”**

PRESUPUESTO OFICIAL: \$ 353.298.200,00.-

CAPACIDAD DE CONTRATACIÓN ANUAL LIBRE: \$ 1.065.000.000,00.-

CAPACIDAD TÉCNICA DE CONTRATACIÓN ANUAL-ESPECIALIDAD 410 PAVIMENTOS RÍGIDOS: \$ 355.000.000,00.-

PLAZO DE EJECUCIÓN: 75 días corridos.

FORMA DE CONTRATACIÓN: UNIDAD DE MEDIDA Y PRECIOS UNITARIOS SIN REDETERMINACIÓN DE PRECIOS.

PLAZO DE GARANTÍA: 12 (DOCE) MESES.

APERTURA:, Municipalidad de la Ciudad de Santa Fe de la Vera Cruz (Salta 2951 - Palacio Municipal),
Secretaría de Desarrollo Urbano y Gestión Hídrica (Piso 3).

CONSULTAS E INFORMES: Municipalidad de la Ciudad de Santa Fe de la Vera Cruz (Salta 2951 - Palacio Municipal),
Secretaría de Desarrollo Urbano y Gestión Hídrica (Piso 3) o a la dirección de correo electrónico:
despacho.obraspublicas@santafeciudad.gov.ar

ADQUISICIÓN DEL PLIEGO: Podrá obtenerse gratuitamente en la WEB oficial de la Municipalidad accediendo al siguiente link: <https://santafeciudad.gov.ar/transparencia/contrataciones-obra/> o en formato digital en la Municipalidad de la Ciudad de Santa Fe de la Vera Cruz (Salta 2951 - Palacio Municipal), Despacho General de la Secretaría de Desarrollo Urbano y Gestión Hídrica (Piso 3), para lo cual deberá concurrir munido de un dispositivo de almacenamiento externo (pen drive).



CUADRO DE CONTENIDOS

PLANO DE UBICACIÓN GENERAL	
----------------------------	--

PLIEGO DE CONDICIONES PARTICULARES PARA CONTRATACIÓN DE OBRAS PÚBLICAS POR LICITACIÓN	
---	--

Capítulo I – DEL OBJETO, PRESUPUESTO Y PLAZO DE EJECUCIÓN

- Art. 1: Objeto del contrato.
- Art. 2: Presupuesto Oficial.
- Art. 3: Anticipo financiero.
- Art. 4: Fuente de Financiamiento.
- Art. 5: Plazo de Ejecución.
- Art. 6: Sistema de contratación.
- Art. 7: Régimen de Pago.

Capítulo II – DE LAS OFERENTES

- Art. 8: Capacidad para contratar.
- Art. 9: De la inscripción o matriculación del Representante Técnico de la obra.
- Art. 10: Equipamiento mínimo.
- Art. 11: Solvencia económico-financiera.

Capítulo III – DE LAS PROPUESTAS

- Art. 12: Obtención de Pliegos.
- Art. 13: Ofertas en formato digital.
- Art. 14: Conocimiento de la documentación y de los trabajos.
- Art. 15: Recepción y apertura de propuestas.
- Art. 16: Garantía de impugnación.
- Art. 17: Garantía de anticipo financiero.
- Art. 18: De la presentación de muestras.
- Art. 19: Mantenimiento de las propuestas.

Capítulo IV – DE LA ADJUDICACIÓN Y DEL CONTRATO

- Art. 20: Firma del contrato.
- Art. 21: Plazo para la iniciación de los trabajos.
- Art. 22: Garantía de Adjudicación.



Capítulo V – DE LOS TRABAJOS

- Art. 23: Iniciación de los trabajos.
Art. 24: De los planos finales de obra.
Art. 25: Método de control de calidad de los materiales y trabajos.

Capítulo VI – DE LAS MODIFICACIONES DE PROYECTO, AMPLIACIONES Y/O REDUCCIONES, IMPREVISTOS Y ADICIONALES

No requiere reglamentación.

Capítulo VII – DEL PLAZO DE EJECUCIÓN

- Art. 26: Plazo de Ejecución.

Capítulo VIII – DE LAS OBLIGACIONES Y RESPONSABILIDADES ESPECIALES DE LA CONTRATISTA

- Art. 27: Medidas de seguridad, vigilancia, señalamiento y protección.
Art. 28: Cartel de obra.
Art. 29: De la identificación del personal de la Contratista en obra.
Art. 30: Seguro de obra.
Art. 31: Seguro del personal de la obra.
Art. 32: Movilidad para la Inspección.
Art. 33: Equipamiento para la Inspección y Administración.

Capítulo IX – DE LOS PRECIOS, MEDICIONES, CERTIFICADOS Y PAGOS

- Art. 34: Sistema de adecuación costos o precios.
Art. 35: Certificados.
Art. 36: Confección y trámite de los certificados.
Art. 37: Fondos de reparo.
Art. 38: Del Pago de los certificados.

Capítulo X – DE LA RECEPCIÓN Y GARANTÍA

- Art. 39: Recepción provisoria parcial.
Art. 40: Del Plazo de garantía.
Art. 41: De la presentación de los planos conforme a obra.

Capítulo XI – DE LAS SANCIONES

No requiere reglamentación.

Capítulo XII – DE LAS DISPOSICIONES GENERALES

- Art. 42: Evaluación de impacto ambiental.
Art. 43: Remisión.



ANEXOS	
---------------	--

ANEXO I: MODELO DE LA PROPUESTA
ANEXO II: MODELO DE COEFICIENTE DE RESÚMEN
ANEXO III: MODELO DE ACTA DE INICIACIÓN
ANEXO IV: MODELO DE ACTA DE REPLANTEO
ANEXO V: MODELO DE ACTA DE RECEPCIÓN PROVISORIA
ANEXO VI: MODELO DE ACTA DE RECEPCIÓN DEFINITIVA

CÓMPUTO Y PRESUPUESTO OFICIAL (Planilla Tipo de Cotización)	
--	--

ESPECIFICACIONES TÉCNICAS PARTICULARES (DESCRIPCIÓN DE ÍTEMS Y FORMA DE PAGO)	
--	--

NOTAS IMPORTANTES ACCESORIAS DE CUMPLIMIENTO OBLIGATORIO EN LA PRESENTE OBRA

ÍTEM 1: ROTURA Y REMOCIÓN DE PAVIMENTOS DE HORMIGÓN
ÍTEM 2: MOVIMIENTO DE SUELOS. INCLUYE TRASLADO DE SUELO Y MATERIALES SOBRANTES
ÍTEM 3: SUB-BASE DE RDC 200 (RELLENO DE DENSIDAD CONTROLADA), DE 20CM DE ESPESOR
ÍTEM 4: PAVIMENTO DE HORMIGÓN H30, DE 22CM DE ESPESOR
ÍTEM 5: SELLADO DE JUNTAS, FISURAS Y GRIETAS

ESPECIFICACIONES TÉCNICAS GENERALES	
--	--

- ROTURA Y REMOCIÓN DE PAVIMENTOS EXISTENTES.
- BAJADAS DE CAÑOS DE CONEXIONES DOMICILIARIAS DE AGUAS CORRIENTES.
- MOVIMIENTO DE SUELOS, APERTURA DE CAJA, COMPACTACIÓN Y PREPARACIÓN DE SUBRASANTE.
- RDC (RELLENO DE DENSIDAD CONTROLADA)
- LOSAS DE PAVIMENTO, CORDÓN CUNETTA Y BADENES DE HORMIGÓN DE CEMENTO PORTLAND, INCLUIDOS CORDONES, JUNTAS Y CURADO.
- MATERIALES.
- HIGIENE Y SEGURIDAD.
- CONTROL AMBIENTAL.
- SEÑALIZACIÓN VERTICAL TRANSITORIA DE OBRAS Y DESVÍOS.

PLANOS GENERALES y DE DETALLES	
---------------------------------------	--

U 01 – Ubicación
VP 01 – Plano indicativo de sectores a rehacer
VT 01 – Perfil transversal calzada de hormigón e= 22cm
DJ – Detalle de juntas.



OBRA:

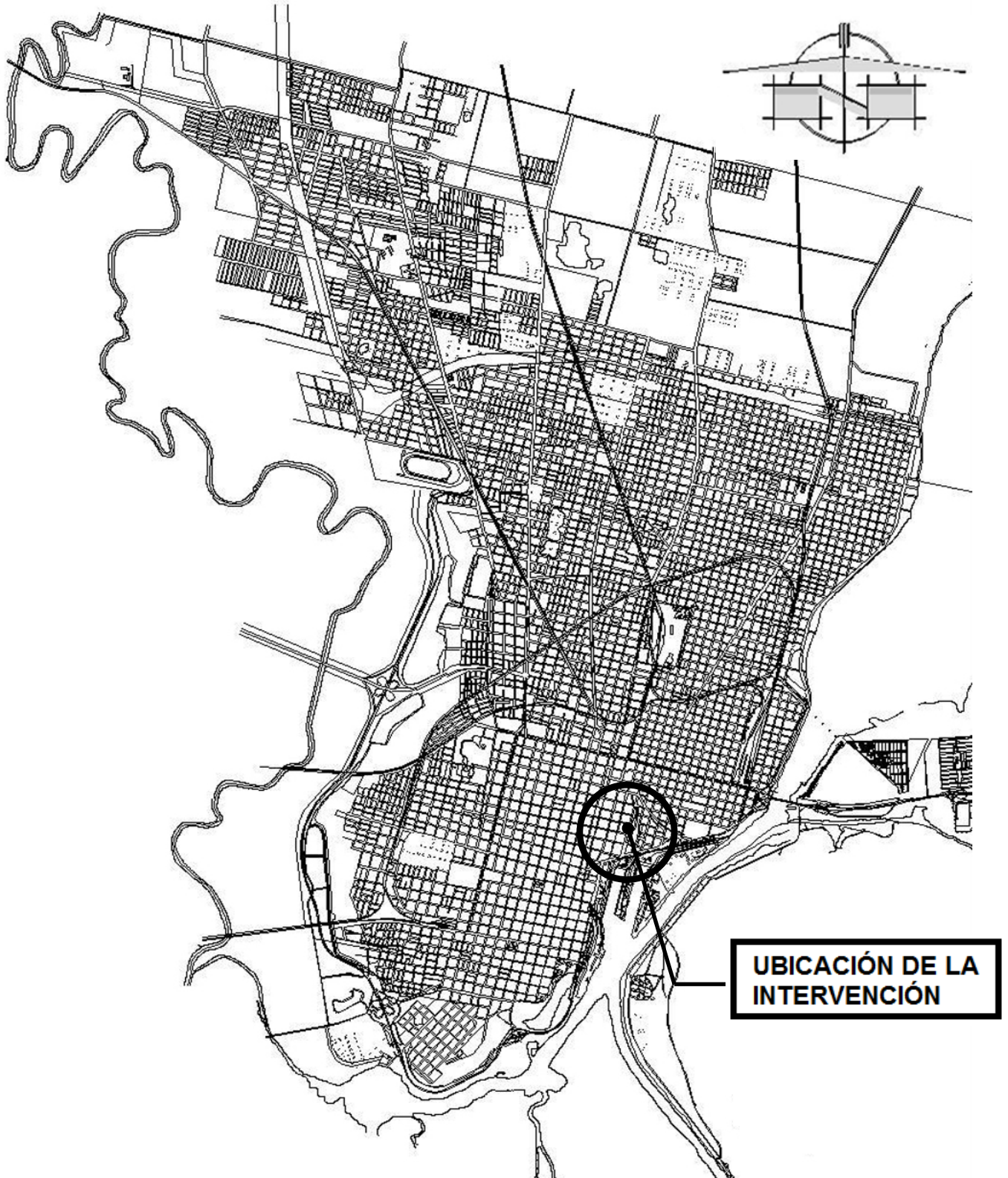
“BACHEO EN CALLE INTERNA DE LA TERMINAL DE ÓMNIBUS DE SANTA FE – GRAL. MANUEL BELGRANO”

PLANO DE UBICACIÓN GENERAL

ING. ROBERTO A. VIGNOLO
DIRECTOR A CARGO
DIRECCIÓN DE ESTUDIOS Y PROYECTOS

Página 4

ARQ. MARCELO ALÍCO
SUBSECRETARIO DE OBRAS PÚBLICAS
SECRETARÍA DE DESARROLLO URBANO Y GESTIÓN HÍDRICA



**UBICACIÓN DE LA
INTERVENCIÓN**



OBRA:

“BACHEO EN CALLE INTERNA DE LA TERMINAL DE ÓMNIBUS DE SANTA FE – GRAL. MANUEL BELGRANO”

PLIEGO DE CONDICIONES PARTICULARES PARA CONTRATACIÓN DE OBRAS PÚBLICAS POR LICITACIÓN

ING. ROBERTO A. VIGNOLO
DIRECTOR A CARGO
DIRECCIÓN DE ESTUDIOS Y PROYECTOS

Página 6

ARQ. MARCELO ALÍCO
SUBSECRETARIO DE OBRAS PÚBLICAS
SECRETARÍA DE DESARROLLO URBANO Y GESTIÓN HÍDRICA



PLIEGO DE CONDICIONES PARTICULARES PARA
CONTRATACIÓN DE OBRAS PÚBLICAS POR LICITACIÓN

Capítulo I – DEL OBJETO, PRESUPUESTO Y PLAZO DE EJECUCIÓN.

Art. 1: Objeto del contrato:

El presente pliego establece las bases y condiciones necesarias para remoción y reconstrucción de pavimento de hormigón en la calzada de ingreso de ómnibus a la Estación Terminal Manuel Belgrano:

Se prevé el aserrado, rotura y remoción del pavimento de los sectores indicados en plano adjunto y los sitios que indique la Inspección a su solo criterio. Posteriormente se contempla el saneamiento de la base y ejecución de la subrasante y una capa de 20cm de RDC (Relleno de Densidad Controlada) como subbase para la materialización del pavimento de hormigón H-30 de 22cm de espesor.

Finalmente, se prevé el tomado de juntas, fisuras y grietas mediante material asfáltico específico.

La obra contempla, además, el recalce de rejas de bocas de tormenta y la remoción del manda peatón existente en el sector del ingreso.

Art. 2: Presupuesto Oficial: El presupuesto oficial para la presente obra se ha establecido en la suma de **\$ 353.298.200,00 (PESOS TRESCIENTOS CINCUENTA Y TRES MILLONES DOSCIENTOS NOVENTA Y OCHO MIL DOSCIENTOS CON CERO CENTAVOS)** valor determinado al mes de **JUNIO DE 2024**. Dicho monto surge de la planilla que forma parte de las especificaciones técnicas del presente pliego.

Art. 3: Anticipo financiero: Para la presente obra regirá un anticipo financiero del 10 % (DIEZ por ciento), del Monto de Obra del Contrato y se abonará a los 10 (diez) días de Numerado y Registrado el mismo y, previa constitución de la garantía respectiva y presentación del certificado correspondiente (certificado 0). Se devolverá según lo establecido en el Art. 14 del PUBCG.

Art. 4: Fuente de Financiamiento: **FONDOS MUNICIPALES**

Art. 5: Plazo de Ejecución: El plazo para la total de ejecución de la presente obra se establece en **SETENTA Y CINCO (75) días corridos** contados a partir de la fecha del Acta de Iniciación de los trabajos, según modelo adjunto.

Art. 6: Sistema de contratación: **UNIDAD DE MEDIDA Y PRECIOS UNITARIOS SIN REDETERMINACIÓN DE PRECIOS**

Art. 7: Régimen de Pago: A cargo de la Municipalidad de Santa Fe, una vez aprobado el certificado de obra ejecutada, por parte de la Secretaría de Desarrollo Urbano y Gestión Hídrica en el plazo señalado en el artículo 37 del presente PBCP.



Capítulo II – DE LAS OFERENTES.

Art. 8: Capacidad para contratar:

La Oferente deberá presentar:

a) Constitución:

* Si se trata de una persona humana, copia certificada del documento nacional de identidad y de los cambios de domicilio, de corresponder.

* En caso de Sociedades:

- Copia del Contrato o estatuto social, debidamente certificada, debiendo ser el plazo de duración, superior al previsto para la entrega de las obras terminadas, más el período de garantía y recepción definitiva de las mismas.

- Copia del poder especial o general del firmante que representa a la sociedad con facultades para comprometerse, debidamente certificada, excepto que ello surja del contrato social.

- Constancia o certificación de subsistencia de la inscripción registral y libre inhibición (Medidas Cautelares) extendida por el Registro Público de Comercio correspondiente.

* Si trata de una Sociedad Anónima: además deberá acompañar el acta de designación de autoridades debidamente legalizada.

* En el caso de Sociedades de Hecho: declaración jurada con la nómina de integrantes (nombre y apellido, domicilio, de documento y firma certificada de cada uno). Quien formule la propuesta deberá contar, a tales efectos, con autorización expresa extendida por escrito por los restantes integrantes de la sociedad.

* Las Promesas de Uniones Transitorias deberán acompañar el respectivo contrato de unión, con las firmas certificadas por escribano público. Se adjuntará copias de las actas sociales autorizando la unión transitoria de las empresas.

b) Constancia de inscripción en el Registro de Proveedores de la Municipalidad de Santa Fe.

c) Constituir domicilio legal en la ciudad de Santa Fe.

d) La capacidad de contratación anual libre y capacidad técnica en la especialidad serán acreditadas con certificado extendido por el Registro de Licitadores de Obras Públicas de la Provincia de Santa Fe cuyos montos no sean inferiores a los que a continuación se detallan:

A. Capacidad de Contratación Anual Libre \$.1.065.000.000,00.-

B. Capacidad Técnica de Contratación Anual (especialidad 410 Pavimentos Rígidos) \$ 355.000.000,00.-

En casos de Promesa de Unión Transitoria, la capacidad de contratación puede ser cubierta por uno de los integrantes de la misma o por la suma de las capacidades de todos.

e) Sometimiento a la Justicia ordinaria: se presentará a tal fin nota de aceptación con expresa renuncia al fuero federal.

f) Nota de designación del Representante Legal.

g) Se presentará declaración jurada en la que se indique: no tener, ni haber tenido en el año anterior a la fecha de apertura de la licitación, intereses o relaciones comerciales ni profesionales en común, con funcionarios o empleados de la Municipalidad que intervengan directa o indirectamente en la licitación.

h) Informe del Registro de Procesos Universales, sección concursos y quiebras.

i) Certificado negativo otorgado por el Registro de Deudores Alimentarios Morosos (Ley Provincial 11.945 - Ordenanza 10.808), o copia debidamente legalizada del mismo. En el caso de personas jurídicas tal requisito deberá ser presentado sólo por los socios gerentes, miembros de directorios, etc., según el caso.



- j) Certificado Fiscal vigente para contratar, emitido por la Administración Federal de Ingresos Públicos (AFIP – Res. Gral. N° 1814 – 13/01/05) o copia legalizada.
- k) Certificado de Situación Fiscal Municipal (Resolución N° 11702 – H.C.M.), o copia legalizada.
- l) Constancia de cumplimiento fiscal emitido por API vigente.
- m) Formulario 522/A AFIP – Declaración jurada de inexistencia de deuda en concepto de aportes, contribuciones y toda otra obligación previsional (Ley 17250).
- n) Reseña de los trabajos realizados por la Oferente, fundamentalmente del tipo que se pretende contratar o de similares procesos constructivos y/o de organización de obra. Así mismo se podrá adjuntar listado de las obras públicas en ejecución.

Art. 9: De la inscripción o matriculación del Representante Técnico de la obra:

- a) La Oferente deberá presentar, una nota donde consten los datos del Representante Técnico asignado a la presente obra, quien deberá tener título de Ingeniero Civil, u otro título habilitante en la rama de la especialidad para el tipo de obra a ejecutar, lo que se acreditará con la presentación de la constancia de inscripción y habilitación e incumbencias otorgadas por el Colegio Profesional correspondiente.
- b) Los antecedentes del Representante Técnico se acreditarán con nómina de obras similares en las que ha intervenido indicándose la función cumplida en cada una de ellas.

Art. 10: Equipamiento mínimo:

La Oferente deberá contar para la ejecución de la presente obra con el equipamiento mínimo que seguidamente se detalla:

<p>2 (dos) camiones con caja volcadora. 1 (una) retroexcavadora sobre neumáticos. 2 (dos) vibroapisonadores manuales. 2 (dos) aserradoras para pavimentos de Hº. 1 (un) martillo demoledor de pavimentos. 1 (un) motocompresor.</p>	<p>Una regla vibradora de ancho variable. Moldes rectos para pavimentos y cordones de hormigón. Moldes curvos para pavimentos y cordones de hormigón. 2 (dos) vibradores de inmersión para hormigón. 1 (una) electrobomba sumergibles de 3 HP.</p>
---	--

Deberá indicar bajo declaración jurada: marca, capacidad, potencia, características técnicas principales, estado y si es propio o alquilado, y por el tiempo necesario para la ejecución de la obra.

La Contratista no podrá retirar (para su reemplazo o traslado a otras obras) la maquinaria que haya sido ofrecida en su propuesta así como tampoco aquella que haya puesto a disposición de la obra a la época de inicio de las tareas correspondientes, sin previa autorización de la Inspección.

Art. 11: Solvencia económico-financiera:

En el caso de personas humanas: se acreditará mediante la presentación de una Manifestación de Bienes, vigente a la fecha de apertura, certificada por Contador Público Nacional matriculado.

En el caso de sociedades comerciales: se acreditará mediante la presentación del último balance certificado por Contador Público Nacional matriculado, correspondiente al último ejercicio cerrado antes de la fecha de apertura de la licitación.



Capítulo III – DE LAS PROPUESTAS.

Art. 12: Obtención de pliegos: Podrá obtenerse gratuitamente en la WEB oficial de la Municipalidad accediendo al siguiente link: <https://santafeciudad.gov.ar/transparencia/contrataciones-obra/> o en formato digital en la Municipalidad de la Ciudad de Santa Fe de la Vera Cruz (Salta 2951 - Palacio Municipal), Despacho General de la Secretaría de Desarrollo Urbano y Gestión Hídrica (Piso 3), para lo cual deberá concurrir munido de un dispositivo de almacenamiento externo (pen drive).

Art. 13: Ofertas en formato digital: La presentación de la documentación requerida para el Sobre B “Oferta” deberá, además de presentarse en soporte papel, acompañarse en formato digital declarando bajo juramento que la documentación inserta en dicho soporte digital coincide con la presentada en papel. Los documentos correspondientes a Oferta, Planilla de cotización, Análisis de precios, Cálculo de coeficiente de resumen, Plan de trabajos, Curva de inversiones, deberán ser presentados en formato Planilla de Cálculo (Excel), con fórmulas correspondientes vinculadas.

Art. 14: Conocimiento de la documentación y de los trabajos: La Oferente deberá presentar una declaración jurada donde manifieste conocer la documentación y los trabajos a ejecutarse.

Art. 15: Recepción y apertura de propuestas: Las propuestas se recibirán el día previsto por el Decreto de Convocatoria a Licitación Pública, en el Despacho General de la Secretaría de Desarrollo Urbano y Gestión Hídrica, sito en el Piso 3 de la Municipalidad de la Ciudad de Santa Fe de la Vera Cruz (Salta 2951 - Palacio Municipal), hasta el límite máximo de 1 (una) hora anterior a la fijada por el mencionado Decreto para la apertura de Sobres.

Art. 16: Garantía de impugnación: El importe de la garantía de impugnación se fija en la suma de \$ 3.000.000,00 (PESOS TRES MILLONES).

Art. 17: Garantía de anticipo financiero: Será del monto del adelanto financiero y podrá materializarse en cualquiera de las formas previstas para la garantía de adjudicación. Deberá presentarse en el mismo momento de la firma del contrato y se devolverá una vez realizada la Recepción Provisoria de los Trabajos.

Art. 18: De la presentación de muestras: Previo a la iniciación de los trabajos, o durante la marcha de los mismos, la Adjudicataria deberá presentar muestras de cualquier material que le exija la Inspección/Municipalidad para su consideración. Todos los materiales serán de primera marca y calidad, quedando a criterio de la Inspección la aceptación de los mismos, estando su costo incluido dentro del ítem correspondiente, no generando pago adicional ni reclamo por parte de la Contratista.

Art. 19: Mantenimiento de las Propuestas: Quien presenta una propuesta, no podrá retirarla o solicitar que no se proceda a su apertura en el acto respectivo. Desde el día en que opera la apertura de sobres, la Oferente quedará obligada a mantenerla en todos sus términos por un plazo de sesenta (60) días, bajo apercibimiento de ejecutarse la garantía por ella constituida.

Capítulo IV – DE LA ADJUDICACION Y DEL CONTRATO.

Art. 20: De la firma del contrato: Resuelta la adjudicación de la obra a favor de uno de los proponentes, deberá éste concurrir al Despacho General de la Secretaría de Desarrollo Urbano y Gestión Hídrica para la firma del contrato respectivo dentro del plazo de cinco (5) días de notificado del acto administrativo adjudicatario.

Dicho plazo podrá prorrogarse por única vez por cinco (5) días cuando existan razones fundadas que impidan la suscripción en el término previsto en el párrafo anterior, a sólo juicio de la Secretaría de Desarrollo Urbano y Gestión Hídrica.



Art. 21: Plazo para la iniciación de los trabajos: Se establece un plazo máximo de **15 (QUINCE) DÍAS CORRIDOS** contados a partir de la Registración y Numeración del Decreto del Contrato respectivo.

Art. 22: Garantía de Adjudicación: No rigen condiciones especiales para la presente obra.

Capítulo V – DE LOS TRABAJOS.

Art. 23: Iniciación de los trabajos: No rigen condiciones especiales, debiéndose respetar el plazo fijado por el artículo 21 del presente PBCP.

Art. 24: De los planos finales de obra: Rige lo estipulado en Art. 40 del presente Pliego.

Art. 25: Método de control de calidad de los materiales y trabajos: No rigen condiciones especiales para la presente obra.

Capítulo VI – DE LAS MODIFICACIONES DE PROYECTO, AMPLIACIONES Y/O REDUCCIONES, IMPREVISTOS Y ADICIONALES

No requiere reglamentación.

Capítulo VII – DEL PLAZO DE EJECUCIÓN

Art. 26: Plazo de ejecución: No rigen condiciones especiales, debiéndose respetar el plazo fijado por el artículo 5.

Capítulo VIII – DE LAS OBLIGACIONES Y RESPONSABILIDADES ESPECIALES DE LA CONTRATISTA

Art. 27: Medidas de seguridad: Vigilancia, señalamiento y protección:

La Adjudicataria deberá realizar todos los trabajos de señalización que a juicio de la Inspección, sean convenientes en toda el área de trabajo.

La señalización de los trabajos será ejecutada de acuerdo con las previsiones de la Ordenanza N° 10519/99, anexas y modificatorias y deberán ser diseñados según se especifica en “Especificaciones Técnicas Generales para Señalización Vertical de Obras y Desvíos” y planos adjuntos al presente pliego.

Si bien la presente obra no generará pago de tasa municipal por la colocación de cerco de obra, esto no exime a la Contratista del cumplimiento de las Ordenanzas N° 7279/76 y 7881/80.

En caso que sea necesario realizar cortes de tránsito, deberá preverse pasos alternativos y responderán a una programación que la Contratista elaborará y que deberá ser aprobada por la Inspección y la Dirección de Control de Tránsito, Seguridad Vial y Transporte de la Municipalidad de Santa Fe.

La Contratista deberá presentar a consideración de la Inspección un plan de vallados y cerramientos a utilizar durante la obra.



La señalización para los cortes de tránsito y vallados será por exclusiva cuenta de la Contratista. Para este fin deberá contar con la suficiente cantidad de carteles al inicio de la obra cuyos diseños deberán ser aprobados previamente por la Inspección y su construcción será en caño, con estructura reforzada a la que será convenientemente soldada la chapa con las inscripciones correspondientes.

Todo bache, desde la apertura, hasta ser liberado al tránsito, llevará un vallado perimetral completo siguiendo los lineamientos del "Plano de vallas" adjunto, y balizas con célula fotoeléctrica, baterías correspondientes, etc. Todas las vallas deberán ser cerradas en su parte inferior, con una malla plástica con 5 cm de abertura máxima.

Los carteles serán colocados en los lugares que indique la Inspección y su mantenimiento y traslado será por cuenta de la Contratista. Estos elementos de señalización deberán permanecer en el sector de trabajo permanentemente.

La Contratista colocará en todos los camiones y en los equipos, donde sea factible, y su costo estará incluido en el precio cotizado, dos carteles con letras perfectamente visibles en cada uno de ellos, con una medida mínima de 0,60 m x 0,90 m.

En el resto de los equipos se colocarán adhesivos con el logotipo de la Municipalidad. Estos adhesivos serán provistos por la Contratista a su costo.

Todos los carteles o vallas a colocar deberán respetar las formas y dimensiones y llevarán texto con tipo de letra, gráficos y colores que determine la Secretaría de Relaciones Institucionales y Comunicación, por lo que la Contratista deberá solicitar antes de su ejecución todas las indicaciones respectivas a la Inspección de Obra, en forma independiente de los croquis que acompañan el presente pliego.

La Contratista está obligada a dar cumplimiento a todas las disposiciones de las Leyes de Accidentes de Trabajo y de Seguridad e Higiene y su Reglamentación y todas aquellas otras disposiciones que sobre el particular se dicte en el futuro.

Asimismo será responsable de cualquier accidente que ocurra a su personal, haciendo suyas las obligaciones que de ellos deriven, de acuerdo a lo que establece la legislación citada.

Es rigurosamente obligatorio para la Contratista tener en zona de obras un botiquín, suficientemente provisto con los medicamentos y útiles de curación que se requieran para los casos de accidentes o indisposiciones transitorias que puedan ocurrir a su personal.

La Empresa deberá tener contratado un Responsable habilitado para el servicio de Prestación de Higiene y Seguridad en el Trabajo, el cual deberá estar a disposición de la Inspección cuando ésta lo requiera.

La Contratista deberá presentar, previo a la emisión de la Certificación mensual, una constancia de cumplimiento de las normas vigentes correspondiente al mes inmediato anterior. La misma deberá estar debidamente rubricada por el Representante Técnico de la Contratista y por el Responsable habilitado para el servicio de Prestación de Higiene y Seguridad en el Trabajo y avalada mediante copia certificada de la documentación aprobada por el organismo competente.

En caso de no presentación de dicha constancia o que la misma ponga de manifiesto incumplimiento por parte de la Contratista, la Comitente retendrá en forma automática un 3% de la certificación mensual correspondiente, la que será reintegrada en la certificación posterior a la normalización de la situación debidamente acreditada. Si la Contratista incurriere en esta falta en tres certificaciones, sean estas consecutivas o no, el Comitente no reintegrará las retenciones vigentes hasta el momento.



Art. 28: Letreros de obra:

Previo al acto de iniciación de los trabajos, se exigirá la colocación de 1 (UNO) letrero de 3,00m x 4,00m, con datos específicos de la obra. La ubicación del mismo en obra será indicada por la Inspección.

El cartel será de chapa lisa con su bastidor metálico correspondiente. Deberá contar con una estructura de soporte metálica y será considerado parte de la obra y de propiedad municipal.

El cartel de obra llevará el texto, tipo de letra, gráficos y colores que determine la Dirección General de Comunicación Pública y Relaciones Institucionales, por lo que la Contratista deberá solicitar antes de su ejecución todas las indicaciones respectivas a la Inspección.

Art. 29: De la identificación del personal de la Contratista en obra:

El personal de la Contratista deberá utilizar además de la indumentaria correspondiente a normas de seguridad un chaleco de tela similar a los utilizados por el personal municipal de color oficial con la leyenda y tipología que indique la **Dirección General de Comunicación Pública y Relaciones Institucionales**.

Art. 30: Seguro de obra: La Adjudicataria deberá contar con un seguro de responsabilidad civil de personas y cosas endosadas a favor de la Municipalidad a satisfacción de la misma en concepto de accidentes o daños que se produzcan como consecuencia de la ejecución de las obras.

Art. 31: Seguro del personal de la obra: La Adjudicataria deberá presentar, previo al inicio de la obra Póliza de Seguro de todo el personal que actúe en la obra, y seguro contra tercero (Responsabilidad Civil).

Art. 32: Movilidad para la Inspección: No corresponde para la presente obra.

Art. 33: Equipamiento para la Inspección y Administración: La Contratista deberá suministrar a la Subsecretaría de Obras Públicas a disposición permanente y exclusiva de la Municipalidad desde la fecha de iniciación de la obra el siguiente listado de equipamiento con las garantías correspondientes:

2 (dos) sillas operativas con apoyabrazos y base giratoria de 5 ramas con ruedas y tapizado de ecocuero o simil cuero color negro.

1 (uno) escritorio de madera, revestido en melamina color roble claro 120 x 60 x 75 (h) cm. Con 2 cajones con cerradura, Bandeja para teclado y Porta CPU.



1 (uno) PC con las siguientes características:

Chasis - Fuente	
	Factor de forma: Estandar ATX (No Slim) El chasis del computador tendrá como mínimo cuatro bahías para dispositivos, de los cuales por lo menos dos serán accesibles externamente permitiendo acceder como mínimo a una Lectora De Memoria FLASH (sd-micro sd) y un CD-ROM.
	La fuente del computador ATX de 650 w, deberá operar con una alimentación 220 VCA 50 Hz, monofásico con toma de 3 patas planas y tener la potencia necesaria para garantizar el correcto funcionamiento de la unidad a su máxima configuración.
Características Generales	
	Arquitectura X86 con soporte USB (Universal Serial Bus) Setup residente en ROM con password de booteo y setup. Control de booteo residente en ROM, con posibilidad de booteo desde DVD-ROM, CD-ROM, dispositivo USB y/o Lectora De Memoria FLASH (sd-micro sd). Capacidad de booteo remoto a través de la conexión LAN. Reloj en tiempo real con batería y alarma audible. Deberán indicarse otros controles adicionales que posea.
Placa Madre	
	La interconexión de componentes deberá ser resuelta dentro del propio gabinete
Actualización BIOS	
	La actualización del BIOS del equipo deberá poder realizarse mediante la descarga de software de la Web de la empresa fabricante.
Procesador	
	Basada en registros de 32 bits o superior, totalmente compatible con alguna de las siguientes arquitecturas: Si oferta procesador marca " INTEL ": El rendimiento deberá ser NO inferior a "Core i5", Como mínimo de doble núcleo. Si oferta procesador marca " AMD ": El rendimiento deberá ser NO inferior a "Rhyzen 5", Como mínimo de doble núcleo. En ambos casos, la antigüedad de lanzamiento al mercado internacional no deberá superar los 24 meses a partir del pedido de cotización.
	Integrado a la motherboard: No
BUS	
	El bus del computador deberá ser de arquitectura PCI / PCI Express.
	Deberá contar como mínimo con tres slots 1 PCI, 1 PCI-Express x1 y 1 PCI-Express x16



Interfaces integradas en la placa madre	
	Dos puertos USB 3.1 Gen 1. Como mínimo. Dos puertos USB 2.0. Como mínimo. Un puerto para monitor del tipo DSUB-15 para VGA/SVGA. Un puerto para monitor del tipo HDMI.
Dispositivo de Red	
	Capacidad para conectarse a una red local (LAN) tipo Ethernet/IEEE 802.3 o Fast Ethernet/IEEE 802.3u y IEEE 802.3ab autoswitchable
	Soporte de medio físico 10 Base-T/100 Base-TX/1000 Base-TX.
Memoria RAM	
	Provisión mínimo: 16Gb. Tipo: DDR4-2133 (PC4-17000 - 2133 MHz), o superior. Ampliación : - Mínimo 16Gb. - Máximo: Aun cuando esto requiera el cambio de la memoria inicialmente provista, el equipo se deberá poder ampliar.
Disco Rígido Interno: cantidad 2	
	Cantidad : 1 (uno)
	Capacidad: SSD 480 Gb.
	Factor de forma: 2,5 “
	Transferencia de datos (ATTO): hasta 500 MB/s de lectura y 350 MB/s de escritura
	Fiabilidad MTBF: Hasta 1 millón de horas
	Cantidad : 1 (uno)
	Capacidad: Mínimo 1 Tb., sin pistas ni sectores defectuosos.
	Velocidad de rotación: 7.200 rpm.
	El sistema de almacenamiento deberá incluir facilidades S.M.A.R.T. (Self Monitoring Analysis and Reporting Technology) IV y tecnología NCQ (Native Command Queuing)
	Interface: Serial ATA 3Gb/s o superior
Lectgrabadora de CD/DVD incorporada	
Teclado	
	Modelo o Número de Parte: Teclado expandido Latinoamericano o Español de por lo menos 104 teclas con interface tipo USB. Tendrá LEDS indicadores de estado de mayúsculas y teclado en forma numérica. La inclinación del plano del teclado deberá ser regulable a fin de permitir más de una posición de trabajo. El mecanismo deberá estar integrado a la parte inferior del teclado y de características mecánicas que aseguren su durabilidad. Deberá poseer dispositivos antideslizantes. El material de construcción del teclado deberá ser de calidad tal que impida su deformabilidad.



Mouse óptico	
	Mouse óptico de dos o tres botones y scrool wheel, con interface tipo PS/2 o USB compatible con los sistemas operativos Windows 10 o superior, Linux, etc.
Controlador de Video	
	Controladora de vídeo PCI-Express. GPU Boost Clock: 1110 MHz, GPU Base Clock: 1058 MHz. Memoria de Video 2 Gb DDR5, reloj de memoria 7010 MHz (MHz GDDR5) Memoria de Interface 128-bit Interfaces: DVI Output 1 (DVI-I), 1 (DVI-D), HDMI Output, Display Port (Regular DP), HDCP Support El controlador de video deberá poseer compatibilidad con DirectX 8 y DirectX 9 y DirectX 10.
Sistema Operativo	
	Sin sistema Operativo
Drivers / Controladores	
	Con el equipo se deberán proveer los drivers/controladores necesarios para el correcto funcionamiento del equipo bajo Windows 10 Professional o superior, Linux, en español.
Observación	
	En los elementos solicitados la mención de marcas o tipo es al solo efecto de señalar las características generales del objeto pedido.
	Los elementos ofertados serán nuevos, sin uso, originales de fábrica y su fabricación no deberá encontrarse discontinuada (nuevos y sin uso significa que el organismo será el primer usuario de los equipos desde que estos salieron de la fábrica).
	Garantía escrita mínima de 12 meses

Capítulo IX – DE LOS PRECIOS, MEDICIONES, CERTIFICADOS Y PAGOS.

Art. 34: Sistema de adecuación costos o precios: No corresponde para la presente obra.

Art. 35: Certificados: No rigen condiciones especiales para esta obra.

Art. 36: Confección y trámite de los certificados: La Contratista deberá confeccionar los certificados, de acuerdo al modelo adjunto al final del presente PBCP.

Art. 37: Fondo de Reparación: No rigen condiciones especiales para esta obra.

Art. 38: Del pago de los certificados: La Municipalidad pagará los certificados de obra a los 30 (TREINTA) días corridos a partir de la FECHA DE APROBACIÓN del mismo por parte de la Secretaría de Desarrollo Urbano y Gestión Hídrica.



Capítulo X - DE LA RECEPCION Y GARANTIA.

Art. 39: Recepción Provisoria Parcial: No rige para la presente obra.

Art. 40: Del plazo de garantía:

Será de **12 (DOCE) MESES** a partir de la fecha del "Acta de Recepción Provisoria", estando la conservación de toda la obra durante ese período a cargo exclusivo de la Contratista. Por cada observación que se realice durante este período se entiende que queda prorrogado automáticamente el plazo de garantía por igual lapso de tiempo en que se demore la reparación de los trabajos observados.

Art. 41: De la presentación de los planos conforme a obra: Previo a la recepción provisoria, la Contratista deberá entregar a la Inspección la totalidad de los planos conformes a las obra ejecutadas, mediante tres juegos compuestos por CD o DVD con los archivos en formato "AutoCAD" y copias impresas de los mismos, dobladas, encarpetadas y convenientemente ordenadas para su mejor interpretación. Dichos planos deberán ser confeccionados con el mismo criterio y en forma semejante a los planos de licitación, con las medidas en el sistema métrico decimal y las leyendas en castellano, previamente visados por la Inspección.

La Inspección podrá además exigir la presentación de los planos especiales o de detalles que estimara necesario o convenientes. Las cotas se referirán al punto fijo que indique la Inspección.

Esta obligación no estará sujeta a pago alguno y su costo debe incluirse dentro de los gastos generales de la propuesta.

Capítulo XI – DE LAS SANCIONES.

No requiere reglamentación.

Capítulo XII – DE LAS DISPOSICIONES GENERALES.

Art. 42: Evaluación de impacto ambiental: No rigen condiciones especiales para esta obra.

Art. 43: Remisión: Las disposiciones de este Pliego no implican dispensa de cumplimiento del resto de los deberes previstos por el ordenamiento jurídico vigente.



DEL ORDEN Y CONDICIONES DE LA DOCUMENTACIÓN A PRESENTAR:

SOBRE A	
Copia de DNI, Contrato o Estatuto Social, o Contrato de Unión Transitoria (si es Unión Transitoria o Promesa de Unión Transitoria) - EN CUALQUIERA DE LOS CASOS, CERTIFICADA - según Art. N° 8.a (PBCP)	
Garantía de Oferta - Póliza de Caucción (CERTIFICADA) - según Art. N° 13 (PBCG)	
Solvencia Económica Financiera - Copia de Último Balance (CERTIFICADA) - según Art. N° 11 (PBCG) y Art. N° 11 (PBCP)	
Copia de Libre inhibición para Sociedades Comerciales (Medidas Cautelares) (CERTIFICADA) - Registro Público de Comercio - según Art. N° 8.a (PBCP)	
Copia de Certificado de Sociedad y Subsistencia (CERTIFICADA) -Registro Público de Comercio - según Art. N° 8.a (PBCP)	
Copia de Certificado Fiscal para Contratar (AFIP) vigente al momento de la apertura (CERTIFICADA)- según Art. N° 8.j (PBCP)	
Constancia de cumplimiento fiscal emitido por API vigente (o copia CERTIFICADA) - según Art. N° 8.i (PBCP)	
Informe Técnico Económico Financiero o Certificado Habilitante para Licitación otorgado por el Registro de Licitadores de la Provincia de Santa Fe - según Art. N° 8.d (PBCG) y Art. N° 8.d (PBCP)	
Copia de Certificado Negativo - Registro de Deudores Alimentarios Morosos (CERTIFICADA) - según Art. N° 8.i (PBCP)	
Nota: Declaración Jurada donde manifieste conocer y aceptar el presente Pliego de Condiciones Generales - según Art. N° 13 (PBCG)	
Nota: Declaración Jurada donde manifieste conocer y aceptar la documentación y los trabajos - según Art. N° 12 (PBCG) y Art. N° 14 (PBCP)	
Copia de la Inscripción en el Registro de Proveedores de la MCSF (CERTIFICADA) - según Art. N° 8.b (PBCP)	
Nota: Domicilio Legal en Santa Fe - según Art. N° 8.c (PBCP)	
Nota: Aceptación Justicia Ordinaria - según Art. N° 8.e (PBCG) y Art. N° 8.e (PBCP)	
Declaración Jurada de no relación con empleados ni funcionarios Municipales en los últimos 12 meses- según Art. N° 8.g (PBCP)	
Nota: Declaración jurada de inexistencia de deuda en concepto de aportes, contribuciones y toda otra obligación previsional (Ley 17250) - según Art. N° 8.m (PBCP)	
Copia del Formulario 522/A AFIP (CERTIFICADA) - según Art. N° 8.m (PBCP)	
Nota: Designación de Representante Legal con poderes para obligarse ante esta Municipalidad - según Art. N° 8.f (PBCG) y Art. N° 8.f (PBCP)	
Copia del acta de la última asamblea de la Sociedad donde se desprenda claramente la Designación del Representante Legal con poderes para obligarse ante esta Municipalidad (CERTIFICADA) - según Art. N° 8.a (PBCP)	
Nota: Presentación del Representante Técnico de la Obra - según Art. N° 9 (PBCG) y Art. N° 9.a (PBCP)	
Constancia de inscripción, habilitación e incumbencias del Representante Técnico designado, otorgadas por el Colegio Profesional correspondiente o copia CERTIFICADA - según Art. N° 9 (PBCG) y Art. N° 9.a (PBCP)	
Experiencia del Representante Técnico designado, en obras similares (Listado) - según Art. N° 9 (PBCG) y Art. N° 9.b (PBCP)	
Informe del Registro de Procesos Universales, sección concursos y quiebras - según Art. N° 8.h (PBCP)	
Obras similares ejecutadas por la Oferente - según Art. N° 9.c (PBCG) y Art. N° 8.n (PBCP)	
Obras Públicas en ejecución por la Oferente - según Art. N° 9.c (PBCG) y Art. N° 8.n (PBCP)	
Equipo - según Art. N° 10 (PBCG) y Art. N° 10 (PBCP)	
Certificado de Situación Fiscal Municipal (Resolución N° 11702- H.C.M.), o copia legalizada - según Art. N° 8.k (PBCP)	
Pliego sellado y firmado en todas sus hojas - según Art. N° 13 (PBCG)	



SOBRE B	
Oferta (modelo en Anexo I) según Art. N° 13 (PBCG)	
Planilla de cotización oficial según Art. N° 13 (PBCG)	
Análisis de precios según Art. N° 13 (PBCG)	
Precio de la hora de Operarios según Art. N° 13 (PBCG)	
Coefficiente de resumen (modelo en Anexo II) según Art. N° 13 (PBCG)	
Plan de trabajos según Art. N° 13 (PBCG) y modelo en PBCP	
Curva de inversiones (Certificaciones mensuales) según Art. N° 13 (PBCG) y modelo en PBCP	
Memoria Descriptiva según Art. N° 13 (PBCG)	
CD o DVD y declaración jurada según Art. N° 13 (PBCG) y Art. N° 13 (PBCP)	



OBRA:

“BACHEO EN CALLE INTERNA DE LA TERMINAL DE ÓMNIBUS DE SANTA FE – GRAL. MANUEL BELGRANO”

ANEXOS

ING. ROBERTO A. VIGNOLO
DIRECTOR A CARGO
DIRECCIÓN DE ESTUDIOS Y PROYECTOS

Página 20

ARQ. MARCELO ALÍCO
SUBSECRETARIO DE OBRAS PÚBLICAS
SECRETARÍA DE DESARROLLO URBANO Y GESTIÓN HÍDRICA



ANEXO I

MODELO DE LA PROPUESTA

SANTA FE,.....

SEÑOR INTENDENTE
DE LA MUNICIPALIDAD DE LA CIUDAD
DE SANTA FE DE LA VERA CRUZ
S. _____ / _____ D.

El / los que suscribe/ n, con domicilio legal en, habiendo tomado conocimiento de la Licitación Pública N° de fecha ... /... /... para la Obra: ofrece/n efectuar todos los trabajos correspondientes a la misma, en un todo de acuerdo con la documentación que integra el Pliego de Bases y Condiciones y el Legajo Técnico, por la suma de pesos (En letras y números) siempre que le sean adjudicados.

Salúdale atentamente.-



ANEXO II

MODELO DE COEFICIENTE DE RESÚMEN

Costo Neto		1,00
Gastos Generales e indirectos	% de 1,00 +
Beneficios	% de 1,00 +
		(a)
Gastos financieros	% de (a)	(b)
	
Impuesto a los ingresos brutos	% de (a)	(c)
	
I. V. A.	% de (a+b)	(d)
	
COEFICIENTE DE RESUMEN ADOPTADO	(a + b + c + d)



ANEXO III

MODELO DE ACTA DE INICIACIÓN

En la ciudad de Santa Fe de la Vera Cruz, a los días del mes de del año estando presente el Representante de la Municipalidad, señor y el Representante Técnico de la Obra , señor , por la Contratista , se labra la presente Acta declarando iniciados los trabajos correspondientes a la obra mencionada.

A partir de la fecha, comienza a computarse el plazo de ejecución establecido en el contrato respectivo.

No siendo para más, se firman tres (3) ejemplares de un mismo tenor y a un sólo efecto.

.....
REPRESENTANTE TÉCNICO DE LA OBRA

.....
REPRESENTANTE MUNICIPAL



ANEXO IV

MODELO DE ACTA DE REPLANTEO

En la ciudad de Santa Fe de la Vera Cruz, a los días del mes de del año estando presente el Representante de la Municipalidad, señor y el Representante Técnico de la Obra:....., señor, por la Contratista

Y habiéndose concluido con las operaciones de replanteo, total o parcial, se procede a labrar la presente.

Antecedentes que la Inspección crea oportuno incluir (cantidades, cómputos, croquis):

Observaciones que la Contratista estime necesario formular:

No siendo para más, se firman tres (3) ejemplares de un mismo tenor y a un sólo efecto.

.....
REPRESENTANTE TÉCNICO DE LA OBRA

.....
REPRESENTANTE MUNICIPAL



ANEXO V

MODELO DE ACTA DE RECEPCIÓN PROVISORIA

En la ciudad de Santa Fe de la Vera Cruz, a los días del mes de del año....., estando presente el Representante de la Municipalidad, señor..... y el Representante Técnico de la Obra:....., señor....., por la Contratista, se labra la presente Acta de Recepción provisoria de la obra mencionada.

Se deja constancia que los trabajos (fueron o no ejecutados) dentro del plazo contractual establecido en el contrato respectivo.

No siendo para más, se firman tres (3) ejemplares de un mismo tenor y a un sólo efecto.

.....
REPRESENTANTE TÉCNICO DE LA OBRA

.....
REPRESENTANTE MUNICIPAL



ANEXO VI

MODELO DE ACTA DE RECEPCIÓN DEFINITIVA

En la ciudad de Santa Fe de la Vera Cruz, a los días del mes de del año estando presente el Representante de la Municipalidad, señor y el Representante Técnico de la Obra:....., señor, por la Contratista, se labra la presente Acta de Recepción Definitiva de la Obra mencionada.

Se deja constancia que habiéndose cumplido el plazo de garantía, las Obras no contienen fallas ni defectos.

No siendo para más, se firman tres (3) ejemplares de un mismo tenor y a un sólo efecto.

.....
REPRESENTANTE TÉCNICO DE LA OBRA

.....
REPRESENTANTE MUNICIPAL



PLANILLA TIPO DE CERTIFICADO DE OBRA

SECRETARÍA DE DESARROLLO URBANO Y GESTIÓN HÍDRICA

EMPRESA:

DOMICILIO:

TELEFONO:

Ingresos Brutos:

CUIT N°:

D.R.I.Municipal:

OBRA:

CERTIFICADO DE OBRA N° - Mes y año

MONTO DE CONTRATO
MES BASE (OFERTA)
PLAZO DE OBRA
AMPLIACIONES DE PLAZO
MODIFICACIONES (readecuaciones, ampliaciones y/o reducciones-N° y fecha de decreto)

FECHA DE INICIO
FECHA DE FINALIZACION ORIGINAL
FECHA DE FINALIZACION VIGENTE

DATOS CONTRACTUALES							ACUMULADO ANTERIOR				PRESENTE CERTIFICADO				ACUMULADO ACTUAL			
ITEM N°	Descripción del Item	Unidad	Cantidad	Precio Unitario	Precio Total	% Incidencia	Cantidad	Precio Unitario	Precio Total	% Incidencia	Cantidad	Precio Unitario	Precio Total	% Incidencia	Cantidad	Precio Unitario	Precio Total	% Incidencia
1					\$ -				\$ 0,00						0		\$ 0,00	0,00%
2					\$ -				\$ 0,00						0		\$ 0,00	0,00%
3					\$ -				\$ 0,00						0		\$ 0,00	0,00%
4					\$ -				\$ 0,00						0		\$ 0,00	0,00%
5					\$ -				\$ 0,00						0		\$ 0,00	0,00%
TOTAL CONTRATO					\$ -	100,00%	TOTAL ACUMULADO ANTERIOR		\$ 0,00	0%	TOTAL PRESENTE CERTIFICADO	A		0,00%	TOTAL ACUMULADO		\$ 0,00	0,00%

REPRESENTANTE TÉCNICO (firma y sello) INSPECTOR (firma y sello) director (firma y sello)

sello de aprobación u observado/ y sello direccion

Descuento por fondo de reparo 5%:
Descuento por gastos administrativos (si corresp.)
Multas u otro concepto
TOTAL DESCUENTOS
MONTO NETO

FECHA
A colocar por la Secretaria

TOTAL CERTIFICADO (sin desc. A.F.): **A**
Descuento por anticipo financiero: (si corresp.)-% A
TOTAL PRESENTE CERTIFICADO: **A**

El presente CERTIFICADO importa la suma de: PESOS (valor A o A´ según corresponda en letras incluyendo los centavos)

OBSERVACIONES las que correspondan según contrato, forma de pago ó decreto de adjudicación, además del número de póliza que reemplaza el fr



**MUNICIPALIDAD DE SANTA FE
SECRETARÍA DE DESARROLLO URBANO Y GESTIÓN HÍDRICA**

DATOS OBRA		FECHA DE APROBACION		
TITULO				
PLAZO (en días corridos)				
CONTRATISTA				
MONTO DE CONTRATO (monto y mes de oferta)		firma representante técnico	FIRMA DIRECTOR	sello repartición FIRMA INSPECTOR

PLAN DE TRABAJOS (ejemplo planilla tipo- obra de 4 meses de 500.000\$)

ITEM Nº	DENOMINACION	CANTIDAD	INCIDENCIA %	CERTIFICADO (Nº Y MES)					cierre
				inicio (ej. 12 de marzo de 2011) finalización (ej. 12 de julio de 2011)					
				1 (ej. marzo)	2 (abril)	3 (mayo)	4 (junio)	5 (julio)	
1	A	B	% a ejecutar -C cant. a ejecutar = Ax C inc. resultante = Bx C = D						en archivo oculto sumat = 100 sumat = A sumat = B
2		1.000,00	30,00%	10% 100,00	20% 200,00	30% 300,00	30% 300,00	10% 100,00	100,00% 1000,00 30,00%
3		500,00	20,00%		30% 150,00	40% 200,00	30% 150,00		100,00% 500,00 20,00%
100,00%									
AVANCE PROYECTADO MENSUAL				15,00%	25,00%	30,00%	25,00%	5,00%	100,00%
AVANCE PROYECTADO ACUMULADO				15,00%	40,00%	70,00%	95,00%	100,00%	
INVERSION PREVISTA MENSUAL				\$ 75.000,00	\$ 125.000,00	\$ 150.000,00	\$ 125.000,00	\$ 25.000,00	
INVERSION PREVISTA ACUMULADA				\$ 75.000,00	\$ 200.000,00	\$ 350.000,00	\$ 475.000,00	\$ 500.000,00	monto contrato

OBSERVACIONES= cuando haya una ampliación ó disminución de plazo y/o del monto de obra se presentará un nuevo plan con las aclaraciones respectivas



MUNICIPALIDAD DE SANTA FE
SECRETARÍA DE DESARROLLO URBANO Y GESTIÓN HÍDRICA

DATOS OBRA

TITULO

PLAZO (en días corridos)

CONTRATISTA

MONTO DE CONTRATO (monto y mes de oferta)

FECHA DE APROBACION

firma representante técnico

FIRMA DIRECTOR

sello repartición

FIRMA INSPECTOR



CERTIFICADOS- MESES



OBRA:

“BACHEO EN CALLE INTERNA DE LA TERMINAL DE ÓMNIBUS DE SANTA FE – GRAL. MANUEL BELGRANO”

CÓMPUTO Y PRESUPUESTO OFICIAL

(Planilla Tipo de Cotización)



OBRA: "BACHEO EN CALLE INTERNA DE LA TERMINAL DE ÓMNIBUS DE SANTA FE - GRAL. MANUEL BELGRANO".-

COMPUTO Y PRESUPUESTO OFICIAL (Por Terceros).- FECHA: jun-24

PLANILLA TIPO DE COTIZACIÓN.-

ITEM N°	DENOMINACION	UNIDAD	CANTIDAD	PRECIO		
				UNITARIO	TOTAL	INCID.% s/ el total
1	Rotura y remoción de pavimentos de hormigón.-	m²	2.000,00			
2	Movimiento de suelos. Incluye traslado de suelo y materiales sobrantes.-	m²	2.000,00			
3	Subbase de RDC 200 (Relleno de Densidad Controlada), de 20cm de espesor.-	m²	2.000,00			
4	Pavimento de hormigón H30, de 22cm de espesor. (Incluye sellado de juntas propias).-	m²	2.000,00			
5	Sellados de juntas, fisuras y grietas.-	ml	100,00			
TOTAL GENERAL				\$ 353.298.200,00	100,00%	
DIRECCIÓN DE ESTUDIOS Y PROYECTOS. DTO APyP.-						
SECRETARÍA DE DESARROLLO URBANO Y GESTIÓN HÍDRICA-MUNICIPALIDAD DE SANTA FE.-						



OBRA:

“BACHEO EN CALLE INTERNA DE LA TERMINAL DE ÓMNIBUS DE SANTA FE – GRAL. MANUEL BELGRANO”

ESPECIFICACIONES TÉCNICAS PARTICULARES

(DESCRIPCIÓN DE ÍTEMS Y FORMA DE PAGO)

ING. ROBERTO A. VIGNOLO
DIRECTOR A CARGO
DIRECCIÓN DE ESTUDIOS Y PROYECTOS

Página 32

ARQ. MARCELO ALÍCO
SUBSECRETARIO DE OBRAS PÚBLICAS
SECRETARÍA DE DESARROLLO URBANO Y GESTIÓN HÍDRICA



**NOTAS IMPORTANTES ACCESORIAS
- DE CUMPLIMIENTO OBLIGATORIO EN LA PRESENTE OBRA -**

- i. En todo momento se deberá asegurar la continuidad de los desagües existentes, por lo que la Contratista deberá tener el equipamiento necesario y/o realizar los trabajos para tal fin.
- ii. Las excavaciones deberán mantenerse perfectamente secas durante la ejecución de los trabajos para lo cual la Contratista deberá, a través del bombeo permanente, evitar las inundaciones provenientes de las aguas superficiales o de las aguas de infiltración del subsuelo.
- iii. En todos los ítems se considerará incluido el costo que demanden los trabajos de colocación de bombas, apuntalamiento, entibados y tablestacados que sean necesarios para mantener las excavaciones en perfectas condiciones de trabajo durante todo el tiempo que dure la ejecución de la obra y mientras la inspección no disponga lo contrario.
- iv. La Oferente deberá realizar todas las averiguaciones, mediciones, sondeos y ensayos necesarios, para conocer las características estructurales del suelo existente, a fin de ejecutar todos los trabajos especificados en el presente pliego. Las mismas consideraciones se tendrán a los efectos de determinar el tipo de fundación a ejecutar para la prolongación de los desagües existentes.
- v. El hecho que, al efectuarse excavaciones para desagües pluviales o cualquier otro ítem de la obra, existan o se produzcan socavones o desmoronamientos, por cualquier razón o circunstancia, la Contratista deberá realizar todas las reparaciones necesarias a su exclusivo cargo. Esto no generará pago adicional ni reclamo posterior.
- vi. La Contratista deberá tomar todas las previsiones para no deteriorar zonas aledañas a los trabajos inherentes a esta obra. Deberá reparar a su cargo (incluyendo materiales), y no se reconocerá pago adicional alguno, toda vereda, pavimento, cordón, estabilizado granular, infraestructura, servicio, caminos de tránsito, etc. que sea afectada por causas imputables a la Contratista y no estén indicadas específicamente en este pliego o mediante la Inspección. Las reparaciones deberán realizarse con todas las prescripciones del Organismo prestatario del servicio (o que indique la Inspección), tanto en lo que refiere a los materiales como a las técnicas constructivas que correspondan.
- vii. La Contratista deberá notificar a la Inspección de cualquier deterioro detectado (existente, o producido por actividades de esta obra), y previo a su reparación. Una vez reparado deberá ser visado por parte de la Inspección, y solamente cuando ésta lo autorice, podrá ser tapado.
- viii. En todos los ítems que se deba proveer suelo, el costo del mismo estará a cargo de la Contratista.
- ix. La Oferente deberá tener en cuenta lo señalado en la Ordenanza N° 10850/02, anexos y modificatorias, respecto al libre acceso a la información referida a todo aquello que sea de interés público y guarde directa o indirecta relación con el contrato de la obra objeto del presente pliego.
- x. La Adjudicataria realizará todos los trabajos enteros, completos y adecuados a su fin, aunque las especificaciones técnicas y/o planos no lo indiquen en forma explícita, sin que tenga por ello derecho a pago adicional alguno.
- xi. La Contratista deberá efectuar la nivelación y replanteo de la totalidad de la obra, para lo cual se tomarán como pautas los planos adjuntos a este pliego, los cuales son netamente informativos, debiendo la Contratista, efectuar sus propias mediciones y será verificado por la Inspección de Obra, antes de dar comienzo a los trabajos.



- xii. Previo a la iniciación de los trabajos, o durante la marcha de los mismos, la Adjudicataria deberá presentar muestras de cualquier material que le exija la Inspección para su consideración. Quedará a criterio de la Inspección la aceptación de los mismos.
- xiii. Todas las marcas mencionadas en el presente Pliego son a título informativo al sólo efecto de establecer parámetros de calidad y/o especificaciones de fabricación.
- xiv. Lo que no esté expresamente indicado en Especificaciones Técnicas Generales para la realización de la obra en cuanto a tipo y calidad de materiales, forma de ejecución de los trabajos, etc.; y toda otra normativa a cumplir, será propuesta por la Adjudicataria y aprobadas por la Inspección de la obra, empleando en todos los casos materiales de primera calidad y no estando autorizada a realizar ninguna modificación a lo especificado en el presente pliego sin autorización de la Inspección.
- xv. La Contratista deberá prever y proveerse de energía eléctrica de obra, deberá realizar la tramitación correspondiente y correrá con los gastos que esta instalación demande ante el ente público o privado encargado del suministro del mismo. Para ello, deberá ejecutar una conexión exclusiva y provisoria completa de energía eléctrica (de ser necesario) que conste, entre otras cosas de un tablero reglamentario completo, incluido la tramitación y pago de aranceles y/o derechos ante los entes públicos y/o privados que correspondan; contemplando en su ejecución y/o instalación, todos los requerimientos de las ordenanzas y/o reglamentos vigentes, tanto Municipales como Provinciales. Desde el tablero general solicitado podrán derivarse los tableros secundarios necesarios, debiendo cumplir también estos, con todas las medidas de seguridad pertinentes.
- xvi. La Contratista deberá prever y proveerse de agua de obra, deberá realizar la tramitación correspondiente y correrá con los gastos que esta instalación demande ante el ente público o privado encargado del suministro del mismo. Para ello, y si fuese necesario, deberá ejecutar una conexión exclusiva y provisoria completa de agua para la obra que nos ocupa, incluida tramitación y pago de aranceles. La distribución al área específica de obra deberá realizarla mediante instalaciones provisorias, que deberán cumplir con todas las normas de seguridad que correspondan, y que indique la Inspección, las cuales serán de cumplimiento obligatorio para la Contratista.
- xvii. La Adjudicataria no deberá entorpecer o interrumpir el libre tránsito en cualquier punto del ejido urbano de la ciudad. En caso de tener que hacerlo, deberá poner en conocimiento de esta situación a la Dirección de Tránsito con el suficiente tiempo de antelación, como para que ésta tome los recaudos pertinentes o necesarios.
- xviii. **Previo al inicio de los trabajos** la Contratista deberá proponer un circuito para el ingreso y egreso de maquinarias, equipos y camiones de transporte de materiales para la obra, acorde a los distintos tramos de la misma, el cual será puesto a consideración y visado de la Dirección de Tránsito de este Municipio y posterior aprobación de la Inspección. Este recorrido será de carácter obligatorio, siendo la única vía disponible para el ingreso y egreso de los equipos antes citados, vedándose el uso de otras arterias. El mismo deberá ser mantenido por la Contratista durante la totalidad del plazo de obra, efectuándose el perfilado de gálbo con motoniveladora en calles de tierra o mejorado granular, como así también el riego correspondiente de acuerdo a condiciones climáticas y estacionales. Se pondrá especial atención a los días posteriores a eventos de precipitación. En caso de circularse por calles con carpeta asfáltica, deberá realizarse el mantenimiento de baches necesario para una adecuada circulación.
- xix. **Previo al inicio de la obra**, la Oferente deberá presentar a la Inspección una memoria de ejecución, donde describa minuciosamente la metodología que empleará para el cumplimiento de los trabajos que correspondan a los distintos Rubros de la Planilla de Cotización.



- xx. **Previo al inicio de los trabajos de excavación** tanto sea para apertura de caja, saneamiento o generación de zanjas destinadas a alojar cualquier tipo de obra subterránea (cañerías, cámaras, etc.) o excavación propiamente dicha para otro elemento contemplado o no en el proyecto respectivo, la Contratista deberá presentar ante la Inspección las solicitudes y/o tramitaciones, con las respectivas respuestas en cuanto a la ubicación planialtimétrica (indicaciones y planos) de la red de infraestructura de servicios subterráneos de los distintos prestadores de los citados servicios, sean estos Municipales, Provinciales, Nacionales o privados que, se encuentren o no concesionados, cuya infraestructura de redes se encuentre a su cargo. Luego de ello la Contratista procederá a efectuar la cantidad de pozos de sondeo destinados a detectar la real ubicación planialtimétrica de la red de infraestructura subterránea de servicios y una vez que se han detectado las mismas la Contratista estará autorizada a comenzar los trabajos de excavación. Todos los sondeos realizados, así como las solicitudes de interferencias ante las prestadoras de servicios, y la respuesta de las mismas deberá quedar debidamente documentados con el fin de evitar cualquier reclamo de la Contratista o de las Empresas Prestadoras de Servicios.
- xxi. Si a criterio de la Inspección es necesario introducir modificaciones al proyecto original durante el avance de las obras, éstas deberán ser llevadas a cabo y, dependiendo del tipo de modificaciones, podrán realizarse pagos adicionales en los ítems correspondientes si la Inspección lo considera conveniente.
- xxii. La Adjudicataria deberá realizar todos los trabajos de señalización que a juicio de la Inspección, sean convenientes en toda el área de trabajo. La Contratista será única responsable para la adopción de todas las medidas de seguridad y señalización diurna y nocturna necesarias para la normal ejecución de la obra. Desde el comienzo de las tareas hasta su terminación la Contratistas se ajustará estrictamente a las normas de seguridad establecidas en este pliego y las hará cumplir a todo el personal de la obra.
- xxiii. La Adjudicataria deberá contar con personal con conocimientos y experiencia en obras del mismo tipo de la presente. En caso que la Inspección lo solicite, la Contratista deberá acreditar con certificados y/o antecedentes laborales comprobables.
- xxiv. La Adjudicataria mantendrá la limpieza permanente, y un orden diario y realizará la limpieza final de la obra; todo esto según indicaciones de la Inspección de la obra. Se deberá realizar limpieza en forma permanente, para mantener la obra limpia, transitable y ordenada en todas sus etapas. Al final de cada jornada se organizarán y acomodarán los elementos usados y semanalmente se realizará una limpieza profunda general, procediendo a efectuar el re acopio de materiales, organización del obrador, revisión de equipos, etc.
- xxv. Una vez terminada la obra de acuerdo con el contrato y antes de la recepción provisoria de la misma, la Contratista estará obligada a ejecutar además de la limpieza periódica precedentemente detallada, otra de carácter general que incluye la totalidad de las partes y elementos involucrados en los trabajos y material sobrante. La obra será entregada completamente limpia y libre de materiales excedentes y residuos.
- Estas tareas contemplan todos los trabajos y elementos de apoyo complementarios a la ejecución de los ítems que se describen en el presente pliego, a saber:
- A- Descarga, traslado y acopio de materiales.
 - B- Arreglos por roturas.
 - C- Para la limpieza y a criterio de la Inspección de la obra, se privilegiará la utilización de contenedores.
- xxvi. Respecto al obrador, se ejecutará de dimensiones adecuadas, para acopio de materiales. Su ubicación deberá considerar el abastecimiento, manipulación de equipos, personas; cumpliendo las observaciones que haga la Inspección. El mismo deberá ser aprobado por la Inspección para poder continuar los trabajos.
- xxvii. Las instalaciones del obrador, serán de tipo provisoria y temporaria. Retirarán o dismantelarán al final de la obra y antes de la recepción provisoria. El obrador comprenderá áreas bien definidas de oficinas, vestuarios y baños. Las características de estos espacios, en cuanto a forma, cantidad y dimensiones, serán de acuerdo a las leyes vigentes Municipales, Provinciales y Nacionales, que serán evaluadas y aprobadas por la Inspección de obra.



- xxviii. Se podrá optar por la utilización de contenedores como oficinas de apoyo auxiliares según el avance de la obra. Se deberá prever su ubicación dentro de los límites de intervención del proyecto previa aprobación de la Inspección.
- xxix. También puede optarse por contenedores para el guardado de herramientas y equipos, como así también los espacios destinados al uso del personal de obra que sea necesario.
- xxx. No se permitirá la estiba de materiales a la intemperie (excepto materiales premoldeados que se utilizarán en la obra, que estarán siempre sobre tarimas de madera tipo "Pallet").
- xxxi. Se deberá proveer de baños químicos para el personal con manutención necesaria (mínima de 1 vez por día) para mantenerlos en perfecto estado de aseo. En general se deberá dar cumplimiento a las Ordenanzas Municipales y/o Convenios Laborales en Vigencias.
- xxxii. La Contratista deberá cumplir con las disposiciones contenidas en la Ordenanza N°11917 de Gestión de Residuos de Manejo Especial y su Decreto Reglamentario D.M.M. N°02063/12 y modificatorias y del Decreto D.M.M. N°00275/20 en cuanto dispone como **único predio habilitado para la disposición final de Residuos de Manejo Especial de tipo inertes al Complejo Ambiental de la Ciudad de Santa Fe, sito en Circunvalación Oeste y calle Hernandarias**. Todo otro tipo de materiales que se remuevan o se extraigan y no sean utilizados en la presente obra, deberán ser cargados, transportados, descargados y ordenados en los sitios que indique la Inspección (dentro del ejido de la ciudad de Santa Fe). Dichos materiales serán de propiedad de la Municipalidad, excepto particular indicación por parte de este pliego o la Inspección, para lo cual la Oferente deberá obtener toda la información necesaria y tenerla en cuenta en su cotización.
- xxxiii. **La Contratista deberá materializar 5 (cinco) mojones (de acuerdo a detalle adjunto), que deberá estar dentro de los tres mil metros del perímetro de la obra. La ubicación y ejecución de los mismos deberá contar con la supervisión y aprobación del Dpto. de Relevamientos Planialtimétricos (Dirección de Ingeniería - Secretaría de Desarrollo Urbano y Gestión Hídrica), en un todo de acuerdo a la Ordenanza N° 12385/17.**
- xxxiv. **La Adjudicataria deberá presentar, previo al inicio de la obra** Póliza de Seguro de todo el personal que actúe en la obra, y seguro contra tercero (Responsabilidad Civil).
- xxxv. **La Contratista deberá Cumplimentar las Leyes y Normas que Regulan el Ejercicio Profesional.**
- xxxvi. **Previo al inicio de la obra**, la Contratista deberá dirigirse a la Dirección de Estudios y Proyectos, de la Municipalidad de la Ciudad de Santa Fe de la Vera Cruz (Salta 2951 - Palacio Municipal - Piso 12), a fin de iniciar las actuaciones tendientes a dar cumplimiento con lo dispuesto en la Ordenanza 10519/99, anexas y/o modificatorias.



ITEM 1: ROTURA Y REMOCIÓN DE PAVIMENTOS DE HORMIGÓN

DESCRIPCIÓN:

Comprende este ítem la demarcación, remoción, carga, transporte y descarga del pavimento existente de hormigón (armado o simple). Se incluyen los cordones que pudieran verse afectados por las intervenciones. También debe considerarse dentro de este ítem la remoción de cualquier base o sub-base o elemento estructural existente bajo el pavimento.

Se deberá contemplar el aserrado necesario, especialmente en juntas a generar.

Todo el producto sobrante de la remoción deberá ser retirado del lugar y destinado al lugar que indique la Inspección. Estos trabajos no recibirán pago adicional alguno, y sus costos estarán incluidos en el costo del ítem.

Área de trabajo: El área de intervención está indicada en plano correspondiente, cuya delimitación será definida en conjunto con la Inspección, siendo ésta última quien tenga la decisión final sobre las superficies a intervenir, pudiendo modificarlas o determinar oportunamente otros sectores.

Los bordes de la zona a intervenir deberán ser paralelos entre sí y no presentarán una inclinación mayor de 1:6 respecto a la perpendicular al eje de la calzada, salvo indicación de la Inspección.

Aserrado: Una vez definida la superficie a reparar, se deberá cortar mediante aserradora para pavimentos de H°, especialmente en juntas a generar, en una profundidad igual a 1/3 del espesor de la losa.

Si por no realizarse el aserrado previo correspondiente, se producen hechos que impliquen mayores reparaciones que las previstas por la Inspección, deberán ejecutarse en su totalidad, abonándose sólo las previstas inicialmente.

Demolición: Efectuado el aserrado, se procederá a la demolición y remoción del pavimento. En el avance de la demolición en profundidad, se procurará mantener la regularidad y verticalidad de las caras, sin producir daños por fuera de la parte aserrada. Si en el corte se observa que los sectores adyacentes no presentan aspecto sólido, la Inspección podrá ordenar la ampliación de la demolición, no obstante si esta situación se origina en procedimientos inapropiados o negligencias en la demolición, la ampliación del bache no será reconocida a los efectos de su certificación, debiendo la Contratista ejecutar los trabajos en un todo de acuerdo con esta especificación y las órdenes de la Inspección.

Cuando los límites del bache alcancen a juntas transversales o longitudinales, se procurará mantener los pasadores o barras de unión existentes. En el caso que estos sean irrecuperables, se procederá a su retiro.



Cuando los límites del bache, en el caso de losas con armadura de refuerzo, no alcancen a las juntas se procurará mantener la armadura en los bordes del bache oficiando de barras de unión. La Inspección podrá ordenar la reposición de barras y pasadores con cargo al Contratista cuando éste haya aplicado procedimientos inapropiados o negligencias en la demolición.

Se incluye en este apartado, la remoción del cruce mandapeatón indicado en Tramo 1 del plano correspondiente, preservando intactas a las losas de base.

Remoción, extracción y traslado del pavimento demolido: Todo el producto sobrante de la remoción y limpieza será retirado del lugar y destinado a donde lo indique la Inspección. Estos trabajos, como así también todo lo contemplado en este ítem no recibirán pago adicional alguno, y sus costos se consideran comprendidos en la unidad definida por la medición y pago.

LA CONTRATISTA DEBERÁ PRESENTAR EL DETALLE DE UN PLAN DE TAREAS NECESARIAS PARA LLEVAR A CABO LO EXPRESADO EN ESTE ÍTEM, Y DE MANERA QUE PRODUZCA LOS MENORES INCONVENIENTES AL TRÁNSITO.

Dichas tareas se realizará de acuerdo a lo establecido en el Pliego de Especificaciones Técnicas, a la Ordenanza N° 10519/ 99, y a las instrucciones que imparta la Inspección.

Ninguna rotura deberá ejecutarse sin la correspondiente autorización de la Inspección.

Se considerará finalizado el ítem una vez que todos los escombros sean cargados, transportados, descargados y ordenados en los sitios que indique la Inspección (dentro del ejido de la ciudad de Santa Fe). Dichos materiales serán de propiedad de la Municipalidad, excepto particular indicación por parte de este pliego o la Inspección, para lo cual la Oferente deberá obtener toda la información necesaria y tenerla en cuenta en su cotización. En el caso que el material sobrante sea escombros, suelo, etc., luego de ser cargado, transportado y descargado, deberá ser distribuido (mediante topador, cargadora frontal, etc.) de manera tal que no se genere acumulación del material descargado, mermas de visibilidad, entorpezca la prosecución de las tareas, el paso de vehículos y/o peatones, u otra anomalía, a sólo criterio de la Inspección.

FORMA DE MEDICIÓN Y PAGO:

El costo de este ítem se pagará por metro cuadrado, por trabajo totalmente ejecutado, de acuerdo a la descripción anterior y con la aprobación por parte de la Inspección. Para certificar un tramo deberá haberse completado TODAS las tareas indicadas.

En el costo de este ítem se incluye la provisión de todos los materiales, equipos, herramientas y mano de obra, señalización y medidas de seguridad, pago de derechos y sellados a Entes Públicos o Privados, así como todo otro insumo o tarea necesaria para llevar a cabo lo indicado precedentemente y en un todo de acuerdo al presente Pliego Licitatorio (Especificaciones Técnicas que correspondan, Planos, Notas Importantes referentes a la presente obra, etc.), que no reciba pago directo en otro ítem del contrato.



ITEM 2: MOVIMIENTO DE SUELOS. INCLUYE TRASLADO DE SUELO Y MATERIALES SOBRAINTES

DESCRIPCIÓN:

Los sectores donde se ejecutará el presente ítem estarán en correspondencia con los sectores demolidos, según el ítem anterior.

Este ítem establece las exigencias relativas a la totalidad de los trabajos necesarios para realizar el saneamiento de base para pavimento de hormigón, en la profundidad necesaria para lograr las condiciones especificadas en correspondencia. Se incluye la apertura de caja, saneamiento, compactación y todo trabajo y provisión de materiales para que la obra cumpla los fines previstos.

Se incluye:

- 1) Desmonte: Comprende el corrimiento y/o demolición y reconstrucción en el lugar que correspondiere de todo elemento subterráneo con sus correspondientes infraestructuras, que interfiera, o se encuentren en un lugar que al realizar el movimiento de suelo se vean afectadas en su estabilidad o correcto funcionamiento o interfieran con obras o genere funcionamiento anormal de las obras proyectadas a sólo criterio de la Inspección. Además, se deberán retirar todos los elementos contundentes que se encuentren durante los trabajos de excavaciones.
- 2) Relleno y compactación: El relleno se efectuará mediante el empleo de suelo excavado que la Inspección considere apto. La falta de suelo apto y los casos de socavaciones, serán cubiertos por suelos seleccionados, o suelos estabilizados, según las indicaciones de la Inspección. Dicho aporte no generará pago adicional alguno.

Los suelos aptos provenientes de la excavación y suelos seleccionados se colocarán y compactarán, hasta llegar al nivel superior de la base, en capas no superiores a veinte centímetros (20 cm) de espesor (según Especificaciones Técnicas Generales).

En las proximidades de las obras de arte, la compactación deberá realizarse utilizando elementos especiales adecuados para tal fin y acordes con el tamaño del área de trabajo que permitan cumplimentar las exigencias de la presente especificación.

La subrasante deberá perfilarse verificando la geometría del perfil transversal proyectado.

3) Permisos: Todos los trámites y trabajos necesarios para efectuar la remoción y traslado de todas las infraestructuras de servicios y/o instalaciones existentes, que deban realizarse para la ejecución de la subrasante (de acuerdo a las especificaciones correspondientes) y que:

- * Interfieran con el movimiento de suelo o se vean afectadas en su estabilidad o correcto funcionamiento.
- * Puedan generar funcionamiento anormal de las obras proyectadas a sólo criterio de la Inspección.



Dentro de lo mencionado, se considera particularmente los trámites, materiales, trabajos y gastos necesarios para efectuar el corrimiento de las infraestructuras de servicios y/o instalaciones que deban realizarse, debiendo solicitar planos y/o datos de las instalaciones existentes a las Empresas AGUAS SANTAFESINAS S.A., TELECOM, TELEFONICA, LITORAL GAS, E.P.E., MUNICIPALIDAD DE SANTA FE, COOPERATIVA SETÚBAL, ENABIEF, ONABE y/o cualquier otro Ente público o privado que ocupe el espacio público (aéreo, de superficie y/o subterráneo).

No se iniciará ningún trabajo de excavación, sin haber realizado previamente los sondeos para la ubicación planialtimétrica de las redes de servicios y desagües pluviales existentes.

Se deja expresado que, en caso de existencia de conexiones domiciliarias de provisión de agua potable que interfieran o sean afectadas por los trabajos de este ítem, la Contratista deberá bajarlas a cotas convenientes, a su costo y cargode acuerdo a las prescripciones de ASSA y/o la Inspección. Si al realizar esta acción, el caño de conexión se deteriorase o rompiese o su longitud fuera insuficiente, deberá reemplazarlo totalmente por uno nuevo (de material y diámetro aprobado por ASSA), a fin que no exista ningún tipo de empalme intermedio desde la conexión en la distribuidora hasta la caja en vereda. Las conexiones, tanto en distribuidora como en vereda, deberán ser realizadas por personal autorizado por ASSA, por lo que la Contratista deberá solicitar dicho servicio.

Todas aquellas cañerías expuestas a deslizamientos deberán anclarse por medio de dados de Hº de características a determinar por la Inspección. En terrenos inconsistentes, el asiento se ejecutará en Hº de escombros de ladrillo molido en proporción 1:4:6 con un espesor de 5 cm y sobre éste un colchón de tierra apisonada de 5 cm como mínimo.

Dentro de estos trabajos se considera la remoción de los braseros de válvulas, hidrantes, de las tapas de cámaras o bocas de registro o inspección de desagües pluviales, cloacas, etc. y su nuevo emplazamiento a la cota de la pavimentación, incluyendo los materiales necesarios para un perfecto anclaje en el lugar, en un todo de acuerdo con las prescripciones que emita/n la/s Empresa/s, o Ente/s público/s o privado/s competentes en la infraestructura a reubicar.

4) Varios:

Los productos de la excavación que no sean utilizados, serán dispuestos, hasta que se ordene su traslado, en forma conveniente en lugares aprobados por la Inspección. Los depósitos de materiales deberán tener apariencia ordenada y no dar lugar a perjuicios en propiedades vecinas. Luego estos productos deberán ser cargados, transportados y descargados en los sitios que indique la Inspección (dentro del ejido de la Ciudad de Santa Fe), quedando dichos materiales en propiedad de la Municipalidad, excepto cuando particularmente puedan ser reutilizados en esta obra.

Se considerará finalizado el ítem una vez que todos los escombros sean cargados, transportados, descargados y ordenados en los sitios que indique la Inspección (dentro del ejido de la ciudad de Santa Fe). Dichos materiales serán de propiedad de la Municipalidad, excepto particular indicación por parte de este pliego o la Inspección, para lo cual la Oferente deberá obtener toda la información necesaria y tenerla en cuenta en su cotización. En el caso que el material sobrante sea escombros, suelo, etc., luego de ser cargado, transportado y descargado, deberá ser distribuido (mediante topador, cargadora frontal, etc.) de manera tal que no se genere acumulación del material descargado, mermas de visibilidad, entorpezca la prosecución de las tareas, el paso de vehículos y/o peatones, u otra anomalía, a sólo criterio de la Inspección.

Se incluyen además todos los ensayos necesarios para comprobar la capacidad portante y el grado de compacidad del suelo y los que la Inspección solicite, a su único y exclusivo criterio, los que deberán ser realizados por Laboratorista aceptado por la Inspección, y por cuenta y cargo de la Contratista, en los momentos y lugares que indique la Inspección, y de acuerdo a las Especificaciones Técnicas respectivas.



La Contratista deberá reparar a su costo y cargo, incluyendo materiales, todo deterioro que se produjera en pavimentos existentes, cordones cunetas, cordones, veredas, etc., debido a la ejecución de las tareas correspondientes al presente ítem.

La Contratista está obligada a mantener permanentemente en obra un técnico especializado en movimiento de suelos y saneamiento, debidamente instruido y entrenado, cuya única tarea consistirá en proyectar, dirigir y supervisar las tareas de movimiento de suelos, y la toma de muestras y confección de probetas para sí y para la Inspección (si así lo solicita), y realizar los ensayos necesarios para determinar sus características y las de los componentes. Todo esto será a cargo de la Contratista, en los momentos y lugares que indique la Inspección, y de acuerdo a las Especificaciones Técnicas respectivas.

FORMA DE MEDICIÓN Y PAGO:

El costo de este ítem se pagará por metro cuadrado, por trabajo totalmente ejecutado, de acuerdo a la descripción anterior y con la aprobación por parte de la Inspección. Para certificar un tramo deberá haberse completado TODAS las tareas indicadas.

En el costo de este ítem se incluye la provisión de todos los materiales, equipos, herramientas y mano de obra, señalización y medidas de seguridad, pago de derechos y sellados a Entes Públicos o Privados, así como todo otro insumo o tarea necesaria para llevar a cabo lo indicado precedentemente y en un todo de acuerdo al presente Pliego Licitatorio (Especificaciones Técnicas que correspondan, Planos, Notas Importantes referentes a la presente obra, etc.), que no reciba pago directo en otro ítem del contrato.



ITEM 3: SUB-BASE DE RDC 200 (RELLENO DE DENSIDAD CONTROLADA), DE 20CM DE ESPESOR

DESCRIPCIÓN:

Este ítem comprende la provisión de herramientas, materiales y mano de obra necesaria para la ejecución de sub-base de RDC, de 20cm de espesor, todo de acuerdo a lo expresado a continuación y en Especificaciones Técnicas Generales para RDC.

Previo al inicio de las obras, la Contratista deberá presentar la dosificación a utilizar.

La dosificación de la mezcla deberá ser tal que asegure una resistencia a la compresión mayor a 35 kg/cm² a los 7 días de edad, obtenida de probetas cilíndricas de 150mm x 300mm ensayadas según Norma IRAM 1546. Se establece como condición necesaria, que el contenido de cemento deberá ser superior a los 200kg/m³ (RDC 200).

La recepción de los trabajos del presente ítem comprenderá la verificación del gálibo y estado de la superficie, espesor y resistencia del RDC. En caso de detectarse el incumplimiento de alguno de los puntos señalados, la Inspección exigirá la demolición de los sectores que considere, a su único y exclusivo criterio, y posterior reconstrucción, en un todo de acuerdo con el Pliego de Especificaciones Técnicas, no pudiendo reclamar la Contratista pago adicional alguno por estos conceptos.

Se deberá cuidar especialmente la compactación y/o tareas adicionales posteriores a la colocación del RDC, basado en la observación visual y directa de la materialidad y/o condiciones existentes.

Si se encontraran lugares que requieran trabajos especiales, la Inspección dará las instrucciones para su realización.

Todas las juntas, tanto sean de dilatación, contracción o construcción serán determinadas por la Inspección de Obra y materializadas con poliestireno expandido de alta densidad de 10mm de espesor, posteriormente limpiadas y tomadas con sellador para juntas. Se deberá cepillar la superficie de la junta a tratar eliminando todo vestigio de suciedad (polvo, material descascarado, verdín, moho, hongos y/o crasitud) dejándola seca y firme. Si la superficie no es firme y se desgrana, debe aplicarse previamente sellador diluido mediante pincel, a modo de imprimación y dejar secar.

No deberá transitarse la sub-base, hasta haber transcurrido un mínimo de 7 días, desde su ejecución.

La Contratista está obligada a mantener permanentemente en obra un técnico especializado en ejecución de RDC, debidamente instruido y entrenado, cuya única tarea consistirá en proyectar, dirigir y supervisar las tareas de elaboración de la RDC, y la toma de muestras y confección de probetas para sí y para la Inspección (si así lo solicita), y realizar los ensayos necesarios para determinar sus características y las de los componentes. Todo esto será a cargo de la Contratista, en los momentos y lugares que indique la Inspección, y de acuerdo a las Especificaciones Técnicas respectivas.

FORMA DE MEDICIÓN Y PAGO:

El costo de este ítem se pagará por metro cuadrado, por trabajo totalmente ejecutado, de acuerdo a la descripción anterior y con la aprobación por parte de la Inspección. Para certificar un tramo deberá haberse completado TODAS las tareas indicadas.

En el costo de este ítem se incluye la provisión de todos los materiales, equipos, herramientas y mano de obra, señalización y medidas de seguridad, pago de derechos y sellados a Entes Públicos o Privados, así como todo otro insumo o tarea necesaria para llevar a cabo lo indicado precedentemente y en un todo de acuerdo al presente Pliego Licitatorio (Especificaciones Técnicas que correspondan, Planos, Notas Importantes referentes a la presente obra, etc.), que no reciba pago directo en otro ítem del contrato.



ITEM 4: PAVIMENTO DE HORMIGÓN H30 DE 22CM DE ESPESOR

DESCRIPCIÓN:

Este ítem consiste en la ejecución de pavimento de Hº, mediante losas de 22 cm de espesor, sobre un film de polietileno de 200 micrones de espesor, asentadas sobre la sub base de RDC considerada en ítem correspondiente.

Se incluyen pasadores, barras de unión, sellado de juntas con material bituminoso, armaduras para badenes o de refuerzo sobre caños si correspondiere (malla electro soldada de 1 Ø 6, 15 x 15), curado del pavimento, etc. Dentro de estos trabajos se considera la puesta en cota de los braseros de válvulas, hidrantes, de las tapas de cámaras o bocas de registro o inspección de desagües pluviales, cloacas, etc., en un todo de acuerdo con las prescripciones que emita/n la/s Empresa/s, o Ente/s público/s o privado/s competentes en la infraestructura a reubicar.

Las juntas se ubicarán con una separación máxima de 4 m o en concordancia con las existentes, a solo y exclusivo criterio de la Inspección. Si existiesen líneas de escurrimiento de aguas, ninguna de ellas podrá coincidir con una junta de pavimento.

En el caso de la ejecución de nuevas juntas transversales, se prevé la colocación de pasadores de hierro liso, de 25 mm de diámetro, colocados a la mitad del espesor, según plano de detalle correspondiente. Para la colocación de los mismos, se deberán realizar perforaciones en la losa existente. Se proyecta materializar las juntas transversales de esta manera, dado que el tránsito es tal, que el mecanismo de transferencia de carga sólo por trabazón de agregados en junta aserrada, no resulta suficiente.

En el caso que se afecten juntas de dilatación, las mismas deberán ser reconstruidas de acuerdo al plano tipo correspondiente.

En el caso de la ejecución de nuevas juntas longitudinales intermedias, se prevé la colocación de barras de unión, de 12 mm de diámetro, colocadas a la mitad del espesor, según plano de detalle correspondiente a Junta Tipo 3.

En el caso de la ejecución de nuevas juntas longitudinales en encuentros con pavimentos existentes, se prevé la colocación de barras de unión, de 12 mm de diámetro, colocadas a la mitad del espesor, según plano de detalle correspondiente. Para la colocación de las mismas, se deberán realizar perforaciones en la losa existente.

LO MENCIONADO PARA NUEVAS JUNTAS LONGITUDINALES EN ENCUENTROS CON PAVIMENTOS EXISTENTES SE CUMPLIRÁ EN TODOS LOS CASOS, CON EXCEPCIÓN DE LOS SECTORES DE DÁSENAS A 45°, EN LOS QUE SE REEMPLAZARÁN LAS BARRAS DE UNIÓN POR PASADORES DE DIÁMETRO 25MM SEGÚN LO INDICADO PARA JUNTAS TIPO 2.

Una vez colocado, el hormigón se tratará mediante el uso de vibradores mecánicos de inmersión o regla vibradora, a solo y exclusivo criterio de la Inspección.



Cuando la losa o paño a reparar sea adyacente al cordón o sea directamente el sector de la cuneta, la Contratista **deberá nivelar con** nivel óptico todo el sector adyacente aguas arriba y aguas abajo entregando una propuesta a la Inspección para que los excesos pluviales circulen hasta un lugar de toma o cruce, proponiendo si fuera necesario reconstruir losa/s o cunetas por errores de niveles existentes, lo cual para ejecutarse deberá ser aprobado previamente por la Inspección.

En todos los casos, la Contratista dosificará la mezcla que utilizará para la confección del hormigón, empleando un contenido de cemento no menor de 350 kg/m³ de hormigón, para obtener una resistencia a la compresión no menor a 300 kg/cm² en probetas estándar, siempre referenciadas a los 28 días y a una esbeltez igual a dos. El hormigón utilizado para la ejecución de este ítem deberá poseer, además, fibras de polipropileno de alto módulo en una proporción de 1,200 kg por m³ de H^o.

La Contratista deberá disponer permanentemente durante las tareas de hormigonado de: equipos, insumos, de personal necesario para realizar la toma de muestras que solicite la Inspección y/o poder cumplimentar lo señalado en este pliego.

La Contratista está obligada a mantener permanentemente en obra un técnico especializado en Tecnología del Hormigón, debidamente instruido y entrenado, cuya única tarea consistirá en proyectar, dirigir y supervisar las tareas de elaboración del hormigón, y la toma de muestras y confección de probetas para sí y para la Inspección (si así lo solicita), y realizar los ensayos necesarios para determinar sus características y las de los componentes. Todo esto será a cargo de la Contratista, en los momentos y lugares que indique la Inspección, y de acuerdo a las Especificaciones Técnicas respectivas.

En las proximidades de las obras de arte, la compactación deberá realizarse utilizando elementos especiales adecuados para tal fin y acordes con el tamaño del área de trabajo que permitan cumplimentar las exigencias de la presente especificación.

El tomado de las **juntas que sean propias de las losas a ejecutar** comprende:

- limpieza enérgica y total, manual y mecánica de las juntas mediante aire y/o agua a presión, ganchos, cepillos de acero, espátulas, etc., de manera de eliminar todo material suelto, flojo, extraño (polvo, etc.).
- posterior llenado con emulsión asfáltica. Se prestará especial atención en la limpieza completa de los correspondientes alojamientos, de manera que el llenado cumpla correctamente su función. No se podrá comenzar el llenado hasta que la Inspección verifique la correcta limpieza del alojamiento, y a su solo criterio.

La emulsión asfáltica a utilizar para el sellado de las juntas deberá ser modificada con polímeros o caucho. Cualquier otra alternativa deberá ser considerada y aprobada por la Inspección, a su exclusivo criterio. No está permitido el agregado de arena o algún aditivo incompresible.

La emulsión deberá cumplir con la Norma IRAM 6691. Previo a la utilización del material y con tiempo suficiente, la Contratista deberá presentar antecedentes de su utilización y muestras (las que serán extraídas del corazón de los tambores y cada una deberá pesar como mínimo 1 kg) para sus correspondientes ensayos, los que estarán a cargo de la Contratista.

En caso que la Contratista considere necesario o conveniente la incorporación de un cordón de respaldo, podrá proponerlo a consideración de la Inspección. De ninguna manera deberá utilizar material incompresible a tal fin.



En caso de haber sido colocado el sellador sin haberse cumplido al menos con alguno de los puntos mencionados precedentemente, la Inspección, y a su solo criterio, solicitará sin más la remoción total del bitúmen, limpieza total de la junta, fisura o grieta y su posterior rellenado, sin que esto genere reclamo posterior por parte de la Contratista.

Para certificar un sector deberá haberse completado todas las tareas indicadas en este ítem.

FORMA DE MEDICIÓN Y PAGO:

El costo de este ítem se pagará por metro cuadrado, por trabajo totalmente ejecutado, de acuerdo a la descripción anterior y con la aprobación por parte de la Inspección. Para certificar un tramo deberá haberse completado TODAS las tareas indicadas.

En el costo de este ítem se incluye la provisión de todos los materiales, equipos, herramientas y mano de obra, señalización y medidas de seguridad, pago de derechos y sellados a Entes Públicos o Privados, así como todo otro insumo o tarea necesaria para llevar a cabo lo indicado precedentemente y en un todo de acuerdo al presente Pliego Licitatorio (Especificaciones Técnicas que correspondan, Planos, Notas Importantes referentes a la presente obra, etc.), que no reciba pago directo en otro ítem del contrato.



ITEM 5: SELLADO DE JUNTAS, FISURAS Y GRIETAS

DESCRIPCIÓN:

Las tareas inherentes a este ítem comprenden el tomado de fisuras, grietas y las juntas que no sean propias de las losas a ejecutar según ítem correspondiente.

Se considera:

- limpieza enérgica y total, manual y mecánica de las juntas, fisuras y grietas mediante aire y/o agua a presión, ganchos, cepillos de acero, espátulas, etc., de manera de eliminar todo material suelto, flojo, extraño (polvo, etc.). El lugar de los trabajos será determinado por la Inspección y a su solo criterio.
- posterior llenado con emulsión asfáltica. Se prestará especial atención en la limpieza completa de los correspondientes alojamientos, de manera que el llenado cumpla correctamente su función. No se podrá comenzar el llenado hasta que la Inspección verifique la correcta limpieza del alojamiento, y a su solo criterio.

La emulsión asfáltica a utilizar deberá ser modificada con polímeros o caucho. Cualquier otra alternativa deberá ser considerada y aprobada por la Inspección, a su exclusivo criterio. No está permitido el agregado de arena o algún aditivo incompresible.

La emulsión deberá cumplir con la Norma IRAM 6691. Previo a la utilización del material y con tiempo suficiente, la Contratista deberá presentar antecedentes de su utilización y muestras (las que serán extraídas del corazón de los tambores y cada una deberá pesar como mínimo 1 kg) para sus correspondientes ensayos, los que estarán a cargo de la Contratista.

En caso que la Contratista considere necesario o conveniente la incorporación de un cordón de respaldo, podrá proponerlo a consideración de la Inspección. De ninguna manera deberá utilizar material incompresible a tal fin.

En caso de haber sido colocado el sellador sin haberse cumplido al menos con alguno de los puntos mencionados precedentemente, la Inspección, y a su solo criterio, solicitará sin más la remoción total del bitúmen, limpieza total de la junta, fisura o grieta y su posterior relleno, sin que esto genere reclamo posterior por parte de la Contratista.

Los lugares en que se realizarán las tareas correspondientes a este ítem surgen de un relevamiento previo que deberán realizar la Contratista conjuntamente con la Inspección.

FORMA DE MEDICIÓN Y PAGO:

El costo de este ítem se pagará por metro (lineal), por trabajo totalmente ejecutado, de acuerdo a la descripción anterior y con la aprobación por parte de la Inspección. Para certificar un tramo deberá haberse completado TODAS las tareas indicadas.

En el costo de este ítem se incluye la provisión de todos los materiales, equipos, herramientas y mano de obra, señalización y medidas de seguridad, pago de derechos y sellados a Entes Públicos o Privados, así como todo otro insumo o tarea necesaria para llevar a cabo lo indicado precedentemente y en un todo de acuerdo al presente Pliego Licitatorio (Especificaciones Técnicas que correspondan, Planos, Notas Importantes referentes a la presente obra, etc.), que no reciba pago directo en otro ítem del contrato.



OBRA:

“BACHEO EN CALLE INTERNA DE LA TERMINAL DE ÓMNIBUS DE SANTA FE – GRAL. MANUEL BELGRANO”

ESPECIFICACIONES TÉCNICAS GENERALES

ING. ROBERTO A. VIGNOLO
DIRECTOR A CARGO
DIRECCIÓN DE ESTUDIOS Y PROYECTOS

Página 47

ARQ. MARCELO ALÍCO
SUBSECRETARIO DE OBRAS PÚBLICAS
SECRETARÍA DE DESARROLLO URBANO Y GESTIÓN HÍDRICA



ESPECIFICACIONES TÉCNICAS GENERALES PARA **ROTURA Y REMOCIÓN DE PAVIMENTOS EXISTENTES**

Art.Nº1: DESCRIPCIÓN

La demarcación, aserrado, remoción de pavimento y cordones cualquiera sea su tipo, la remoción de la base, sub-base o elemento estructural existente bajo el pavimento, deberán ejecutarse hasta el nivel previo al movimiento de suelo, y nuevo paquete estructural en el caso de reconstrucción o bacheo, o hasta el comienzo de la excavación en el caso de colocación de cañerías de desagües pluviales o por cruce de servicios (que no pueda realizarse por tunelera) o reubicación de un servicio existente.

Art.Nº2: MÉTODO DE EJECUCIÓN

Las tareas se realizarán de tal modo de provocar las menores molestias a la actividad del sector, aceptando las indicaciones que al efecto haga la Inspección.

Cuando la demolición no se realice desde juntas existentes, se deberán crear éstas, mediante aserrado, el cual se ejecutará con una profundidad igual a un tercio del espesor del pavimento a demoler, cumplimentando con las previsiones de las Ordenanzas de la Municipalidad de la Ciudad de Santa Fe de la Vera Cruz N° 10519, anexas y modificatorias (se pondrá especial atención en cumplimentar la profundidad de aserrado señalada, no abonándose ninguna rotura que no la cumplimente). Si por no realizarse el aserrado previo correspondiente, se producen hechos que impliquen mayores reparaciones que las previstas por la Inspección, deberán ejecutarse en su totalidad, abonándose sólo las previstas inicialmente.

Durante la realización de los trabajos se tendrá especial atención en no deteriorar las redes de servicios y/o instalaciones complementarias existentes, debiendo al efecto solicitar a las distintas Empresas o Entes la información relativa a la ubicación de las mismas, realizando los trabajos en forma manual si fuera necesario.



ESPECIFICACIONES TÉCNICAS GENERALES PARA BAJADAS DE CAÑOS DE CONEXIONES DOMICILIARIAS DE AGUAS CORRIENTES

Art. N° 1: DESCRIPCIÓN

Este trabajo consistirá en la bajada de caños de conexiones domiciliarias de agua corriente y se realizará en todos los casos que se comprueben que los mismos se hallen ubicados a poca profundidad de la subrasante y deban ser reubicados a niveles compatibles para posibilitar de esta manera la normal ejecución de los trabajos de "Movimiento de Suelos" y "Compactación Especial".

Art. N° 2: MÉTODO CONSTRUCTIVO

La Contratista tomará a su exclusivo cargo la tarea de verificación de profundidad en que se hallan ubicados los caños, a tal efecto practicará excavaciones hasta descubrir los mismos.

Las cañerías deberán estar ubicadas a 0,30 m de la subrasante caso contrario se procederá a colocar los mismos a una mayor profundidad cortándose el chicote del material existente y agregándose la longitud necesaria para tal fin.

Deberán tomarse las precauciones para proteger los elementos a colocar de toda contaminación, suciedad, entrada de materia extraña, etc.. En caso de no lograrse esto, la Contratista deberá subsanar la alteración procediendo a limpiarlos, lavarlos, desinfectarlos, etc. a sólo criterio de la Inspección.

Los caños que se utilizan para prolongación deberán ser nuevos de espesor uniforme sin zonas aplastadas y/o estradas y deberán guardar relación con el diámetro y calidad del diseño original y deberán ser aprobadas por Aguas Santafesinas S.A.

Se deja expresado que, en caso de existencia de conexiones domiciliarias de provisión de agua potable que interfieran o sean afectadas por los trabajos de esta obra, la Contratista deberá bajarlas a cotas convenientes, a su costo y cargo de acuerdo a las prescripciones de ASSA y/o la Inspección. Si al realizar esta acción, el caño de conexión se deteriorase o rompiese o su longitud fuera insuficiente, deberá reemplazarlo totalmente por uno nuevo (de material y diámetro aprobado por ASSA), a fin que no exista ningún tipo de empalme intermedio desde la conexión en la distribuidora hasta la caja en vereda. Las conexiones, tanto en distribuidora como en vereda, deberán ser realizadas por personal autorizado por ASSA, por lo que la Contratista deberá solicitar dicho servicio.



ESPECIFICACIONES TÉCNICAS GENERALES PARA MOVIMIENTO DE SUELOS, APERTURA DE CAJA, COMPACTACIÓN Y PREPARACIÓN DE SUBRASANTE

Art. Nº 1: EXCAVACIÓN DE SUELO INCLUIDO CARGA Y DESCARGA

1. 1.- Descripción: Este trabajo consistirá en toda excavación necesaria (incluyendo la excavación de préstamos para extracción de suelos) para la construcción de la calle (de acuerdo a las cotas y perfiles indicados en los planos, especificaciones respectivas, características estructurales proyectadas y órdenes de la Inspección), la formación de terraplenes, rellenos, banquetas y veredas.

Se considera también todo desbosque, destronque, limpieza, desbarre, desmalezamiento, remoción de obstáculos, elementos que impidan la obtención de lo especificado, relleno de cunetas y preparación del terreno. Incluirá asimismo la conformación, el perfilado, y la conservación de taludes, banquetas, calzadas, subrasantes, cunetas, préstamos y demás superficies originadas y/o dejadas al descubierto por la excavación.

1. 2.- Métodos constructivos: Todos los suelos aptos (homogéneos, sin elementos orgánicos, oxidables, ni otras materias extrañas, índice de plasticidad menor a veinte y textura tales que permitan efectuar la mezcla y compactado sin dificultad, producto del desmonte del terreno natural escarificado serán utilizados en la medida de lo posible, en la formación de terraplenes, subrasantes, banquetas, rellenos, y en todo otro lugar de la obra. En caso de necesitarse suelo de yacimiento, deberá cumplir las condiciones especificadas y ser aprobado por la Inspección. Este suelo no recibirá pago adicional alguno.

El suelo producto de la excavación, que será utilizado oportunamente en la presente obra, deberá ser depositado en forma conveniente en lugares aprobados por la Inspección. Los depósitos de materiales deberán presentar apariencia ordenada y no dar lugar a perjuicios en propiedades vecinas.

Se conducirán los trabajos de excavación en forma de obtener una sección transversal terminada, de acuerdo con las indicaciones de los planos. No se deberá, salvo orden expresa de la Inspección, efectuar excavación alguna por debajo de las cotas de fondo de desagües indicados en los planos.

La Inspección podrá exigir la restitución de los materiales indebidamente excavados o que hayan sido depositados en lugares no indicados, estando la Contratista obligada a efectuar este trabajo por su exclusiva cuenta. Estos trabajos adicionales no recibirán pago alguno.

Las cunetas, zanjas y demás excavaciones para desagües, se construirán antes o simultáneamente con los demás trabajos de movimiento de suelo, con la pendiente de fondo indicada en los planos o con las modificaciones que introduzca en cada caso la Inspección.

Durante los trabajos de excavación, formación de terraplenes, etc., la calzada y demás partes de la obra en construcción deberán estar conformadas de modo de asegurar un correcto desagüe todo el tiempo.

Si a juicio de la Inspección, el suelo existente bajo la cota de subrasante no fuera apto para la conformación de la misma como superficie de asiento de la calzada, o hubiera que realizar un saneamiento parcial de la zona de calzada, la excavación se profundizará en todo el ancho, hasta la profundidad donde se considere el suelo en condiciones aceptables, rellenándose estas excavaciones con suelo apto, siguiendo el método constructivo especificado en "Regularización zona de calzada y formación de caja". Este suelo será provisto por la Contratista a su exclusivo cargo, incluso la excavación y carga en el préstamo, transporte, y todo otro trabajo o costo que esta provisión implique. Estos trabajos adicionales no recibirán pago alguno.



Se efectuarán las operaciones necesarias para lograr la densificación de los suelos que forman la subrasante o calzada en desmonte. Dichas operaciones consistirán en el escarificado de suelo hasta la profundidad y en el ancho indicado por la Inspección, y en el manipuleo de dicho suelo para su posterior compactación. Ésta se efectuará, de acuerdo con las especificaciones de "Compactación Especial".

Los trabajos de escarificado y manipuleo de suelo, previas a la compactación no recibirán pago adicional alguno.

1. 3.- Conservación: Las obras de excavación serán conservadas por la Contratista en todo el transcurso de la obra. Consistirá en desagote, extracción del suelo en malas condiciones y reposición con material apto, recompactación y perfilado del mismo y acondicionamiento para proseguir con lo indicado "Formación de la caja" o donde corresponda; estos trabajos adicionales no recibirán pago alguno.

La subrasante deberá perfilarse después de cada lluvia, con el uso de equipos en número suficiente como para terminar el trabajo de perfilado antes que el suelo haya perdido la humedad adecuada.

Art. Nº 2: REGULARIZACIÓN ZONA DE CALZADA Y FORMACIÓN DE LA CAJA

2. 1.- Generalidades: Se entiende por "regularización zona de calzada" la preparación de la subrasante sobre la cual se construirá luego el firme (mas los sobrecanchos), incluyendo este artículo todos los trabajos relativos a escarificado desmenuzamiento, movimiento y transporte de suelo dentro de la zona de trabajo, compactación especial, relleno, provisión y mantenimiento del equipo y mano de obra necesaria, para obtener el perfil exacto marcado en el proyecto y una densidad del 100% del proctor estándar obtenido en laboratorio según 2.2.3.b de este artículo (Se controlará especialmente los trabajos ejecutados en los bordes).

Los trabajos indicados en el párrafo anterior, se harán extensivos a la banquina en el ancho indicado por la Inspección en el caso que el pavimento no estuviera limitado por cordones.

2. 2.- Método constructivo:

2. 2. 1.- Tipo de Suelo: Como medida previa a todo trabajo, será necesario determinar si la calidad del suelo natural permite realizar una compactación de acuerdo como la exigida en 2.2.3 de este artículo.

Para ello, se realizará una inspección ocular del suelo que deberá corroborarse con un ensayo de laboratorio, trabajo que estará a cargo de personal especializado, aceptado por la Inspección de la obra, el que confeccionará el informe respectivo por escrito, haciendo constar la calidad del terreno y si (de acuerdo a ello) el mismo es apto o no para llegar a satisfacer las exigencias de compactación designadas en el presente Pliego de Especificaciones Técnicas.

Un suelo homogéneo, sin elementos orgánicos, oxidables, ni materias extrañas, índice de plasticidad menor a veinte y textura tales que permitan efectuar la mezcla sin dificultades, se considera apto para la ejecución de subrasante.

Si el suelo existente se considerara no apto, deberá quitarse y reemplazarlo por el que cumpliera con las condiciones mínimas indispensables para obtener una compactación eficaz. Para ello habrá que aflojar el terreno hasta la profundidad de suelo apto, retirarlo y colocar el que se obtenga del préstamo elegido para tal fin. Este suelo será provisto por la Contratista a su exclusivo cargo, incluso la excavación y carga en el préstamo, transporte y todo otro trabajo o costo que esta provisión implique, sin por ello recibir pago adicional alguno.

En caso que el suelo no sea apto sólo por tener índice de plasticidad superior a veinte, podrá adicionarse cal para hacerlo friable.



2. 2. 2.- Escarificado y desmenuzamiento: Determinada la aptitud del suelo, de acuerdo a lo consignado en 2.2.1 de este artículo, deberá escarificarse el terreno natural hasta una profundidad mínima de 0,20 m y luego desmenuzarlo hasta llegar a obtener un suelo suelto y libre de terrones y que a juicio de la Inspección, no impida realizar posteriormente un buen trabajo de compactación.

2. 2. 3.- Compactación especial:

a) Descripción: Este inciso comprende todas las operaciones necesarias para compactación de los suelos, hasta obtener la densidad correspondiente al "Proctor Standard" de acuerdo a lo que se especifique en 2.2.3.b de este artículo, incluyendo equipo, su conservación, mano de obra y agua regada.

b) Ensayo previo: Tendrá por objeto determinar el contenido de humedad óptima de compactación mediante el ensayo Proctor Standard, en base al cual se determinará la densidad de la subrasante, y responderá al 100 % del mismo. La muestra del suelo a ensayar que será la que determine la Inspección, será pasada por el tamiz N° 4 y compactada dentro de un molde cilíndrico metálico en tres capas de igual espesor hasta llegar a completar el mismo. Éste tendrá 0,10 m de diámetro y 0,10 m de altura. Cada capa será compactada con un pisón de 2,5 kg al que se deja caer 25 veces desde una altura de 0,30 m. El molde se colocará sobre una base firme durante el proceso descrito. Conocido el volumen del molde, el peso del suelo dentro del mismo y su cantidad de humedad se calculará el peso específico aparente del suelo seco. El ensayo se repite con muestras de diferentes contenidos de humedad hasta encontrar aquel porcentaje de agua con el cual se obtenga el "máximo peso específico" aparente para las condiciones de este ensayo. El porcentaje de agua así obtenido será el "contenido óptimo de humedad de compactación". El máximo peso específico aparente conseguido con el ensayo descrito, representa el máximo posible de obtener con el suelo ensayado, pero se tomará no obstante como término de comparación para determinar el grado de compactación exigible en los suelos en obra.

c) Método de compactación: Una vez preparadas cada capa de suelo de acuerdo a lo especificado en 2.1 de este artículo, será compactado hasta obtener un peso específico aparente que, como mínimo llegue a igualarse al porcentaje fijado previamente por la Inspección del determinado con el "Ensayo previo de compactación". El contenido de humedad en el suelo será ajustado a un valor tal, que se halle comprendido entre un 20% por debajo, y de un 10% por encima del "contenido óptimo de humedad de compactación" determinado en la forma descrita en el apartado anterior.

La Inspección podrá modificar el límite superior especificado, cuando el suelo, para contenidos de aguas cercanas a dicho límite, presente condiciones tales que dificulten e impidan el trabajo eficaz de los equipos de compactación.

Cuando el contenido de humedad sea tan elevado que no permita el empleo de rodillo, o impida la obtención de una compactación satisfactoria, el suelo de cada capa será trabajado con rastra u otros equipos apropiados hasta que, por evaporación pierda el exceso de humedad.

d) Regado: Cuando el contenido natural de humedad del suelo esté por debajo del necesario para el logro de la compactación deseada deberá agregarse al mismo la cantidad de agua indispensable para obtener el grado de humedad especificado.

El suelo regado en el lugar de utilización, una vez extendido será perfectamente desmenuzado de modo que, conseguido el grado de humedad óptima, se inicie de inmediato el proceso de compactación. El contenido de agua en el suelo deberá ser uniforme en todo espesor y ancho de las capas a compactar. Esto será trabajado para lograr dicha uniformidad, con un equipo apropiado para tal fin, previamente aceptado por la Inspección. La adición de agua podrá efectuarse con camiones regadores o con otros elementos aprobados por la Inspección.

Los camiones regadores serán de tal tipo, que pueda medirse la capacidad de su depósito de agua y en caso de usarse otros sistemas se exigirá la previsión de medidores calibrados con el objeto de determinar la cantidad de agua regada.



El equipo de riego tendrá una capacidad suficiente como para regar el suelo en el lapso de tiempo limitado a las horas de menor temperatura del día, con el objeto de aprovechar al máximo el agua regada.

La Inspección podrá exigir que los equipos de compactación actúen simultáneamente con los que distribuyen el suelo de cada capa con el objeto de lograr que la compactación se efectúe antes que éste haya perdido el grado de humedad conveniente.

e) Equipos: Todos los elementos del equipo se encontrarán en buen estado de funcionamiento debiendo reemplazar aquellos que mostraran deficiencias, aunque hubieran recibido aprobación con anterioridad. Los rodillos "Pata de Cabra" empleados en la compactación tendrán las características que se detallan a continuación:

- * Largo mínimo de salientes: 15 cm
- * Superficie de compactación de cada saliente: 25 cm² - 35 cm²
- * Separación entre salientes en cualquier dirección: 15 cm - 25 cm
- * Separación mínima entre filas de salientes que coincidan con una generatriz: 10 cm
- * Presión mínima ejercida por cada saliente:

	Suelos con:	Suelos con:
	LL<38	LL≥38
	LP≤15	LP≥15
* Rodillo sin lastrar	20 kg/cm ²	10 kg/cm ²
* Rodillo lastrado	30 kg/cm ²	15 kg/cm ²

La carga que transmite cada saliente se determinará dividiendo el peso total del rodillo por el número máximo de salientes de una fila paralela o aproximadamente paralela al eje del rodillo. El equipo de compactación, será del tipo adecuado para cada clase de suelo a compactar y deberá ejercer la presión necesaria para obtener las densidades fijadas por la Inspección.

Los rodillos "Neumáticos múltiples" empleados en la compactación serán de uno o dos ejes con cuatro ruedas como mínimo y la presión de aire interior en los neumáticos será al menos de 70 libras por pulgada cuadrada (4,90 kg/cm²) permitiendo obtener una presión de llanta de 150 kg/cm de ancho.

f) Compactación por apisonado a mano: En los lugares de la calzada donde el empleo del rodillo no sea posible o su trabajo no resulte eficaz, como ser en los encuentros de calles, estribos y muros de alcantarillas o de caños, etc. se empleará el sistema de apisonado con pisón del tipo manual con accionamiento **mecánico, neumático o similar** por capas no mayores a los 15 cm, humedeciéndose el suelo lo suficiente como para asegurar su compactación a la densidad establecida. Los pisonos a utilizarse deberán tener una superficie de asiento no mayor de 200 cm².

g) Determinación de la compactación: Para verificar el cumplimiento de lo especificado en los apartados b) al f) de este inciso, la Inspección realizará por intermedio de su laboratorio, determinaciones del peso específico aparente del suelo en cada capa después de compactada y en sitios elegidos por la Inspección. Se harán como mínimo tres verificaciones por cuadra, alternando las determinaciones en el centro y hacia los bordes de la caja, prestando especial atención en éstos.

Las muestras serán extraídas dentro de un plazo de veinticuatro horas después de haber completado el proceso de compactación y **en cualquier sector** dentro de la zona de calzada.

Deberá obtenerse una densidad no menor al 100% del Proctor Standard obtenido en 2.2.3.b de este artículo.

No obstante, si después de aprobada una cuadra se produjeran lluvias intensas u otras circunstancias que a juicio de la Inspección puedan ocasionar disminuciones en el peso específico de una capa, se harán nuevas determinaciones y en caso de resultar inferiores a la indicada, la Contratista deberá ejecutar a su exclusivo costo los trabajos necesarios para restaurar nuevamente la densidad especificada.



El peso específico aparente del suelo en sitio, se obtendrá dividiendo su peso por el volumen aparente del mismo y efectuándose las correcciones por humedad.

El volumen aparente se determinará por alguno de los métodos convencionales, de acuerdo con las instrucciones que imparta la Inspección.

Aunque se cumplimente lo especificado precedentemente, la Inspección podrá solicitar el paso de maquinaria pesada tales como camiones o mixers con carga plena a fin de evaluar la estabilidad general de lo ejecutado. La cantidad de pasadas serán las consideradas a sólo y exclusivo criterio de la Inspección. Si se verificase inestabilidad en este acto o en cualquier otra etapa de la obra, será rechazado sin más el sector que considere la Inspección, y a su sólo criterio.

2. 2. 4.- Desmante: En el caso que la cota del terreno natural sea mayor que la de la subrasante del proyecto, hay que efectuar un desmante en el espesor correspondiente a dicha diferencia, con los medios mecánicos adecuados para dicho trabajo y previamente aceptados por la Inspección.

El material que se obtenga como sobrante de esta operación, siempre que se considere apto, se reservará para efectuar los rellenos donde sea necesario y de acuerdo a lo indicado en 2.2.5 de este artículo. El manipuleo de la tierra excedente hasta los lugares de relleno se considerará incluido en el precio unitario del ítem.

Efectuado el desmante a la cota indicada en el proyecto, se procederá a escarificar y desmenuzar el suelo, de acuerdo a lo indicado en 2.2.2 de este artículo para luego realizar el proceso de "compactación especial" como se estipula en 2.2.3.b de este artículo, y realizar nuevamente los ensayos de densidades según lo especificado.

2. 2. 5.- Relleno: Cuando la cota del terreno natural sea inferior a la indicada en los planos del proyecto para la base firme a construir, será necesario realizar el relleno de la calle, para lo cual se utilizará el suelo proveniente de los desmontes, de acuerdo a lo indicado en el inciso anterior, o de los lugares elegidos para tal fin en los casos que no se produzcan sobrantes, o que el suelo de dicha procedencia no resulte apto para una compactación eficaz.

En estos casos el suelo será provisto por la Contratista, a su exclusivo cargo, incluso la excavación y carga en el préstamo, transporte y todo otro trabajo o costo que esta provisión implique, sin percibir por esto pago adicional alguno.

El suelo empleado en el relleno deberá ser apto.

Previo a todo relleno deberá procederse a escarificar, desmenuzar y compactar el terreno natural de acuerdo con lo indicado en las especificaciones respectivas. Realizado este trabajo, se colocará el suelo de relleno extendido sobre el ancho total de la zona a compactar en capas de un espesor tal que una vez compactada no exceda de quince centímetros.

En todos los casos las capas serán de espesor uniforme y cubriendo el ancho total de la calzada, debiendo uniformarse con niveladoras de hojas, topadoras y otro equipo apropiado y previamente aprobado por la Inspección.

Cuando en un préstamo elegido para extraer suelo para relleno las tierras contengan exceso de humedad, deberá esperarse a que se seque hasta un límite adecuado antes de excavarla. Existiendo aguas estancadas, y siempre que sea posible, se drenarán con pequeñas zanjas. Cuando las condiciones del tiempo sean favorables, se arará el préstamo y se dejará secar el tiempo que sea necesario. No se colocará en ningún caso, suelo con un contenido de humedad mayor que el límite plástico, salvo que la Inspección lo estimara conveniente.



Los trabajos de relleno serán organizados de manera tal, que todo el suelo distribuido en una jornada de trabajo sea compactado durante el transcurso de la misma. La Inspección no permitirá la prosecución de los trabajos mientras esta condición no se cumpla.

La Contratista deberá construir el relleno hasta una cota superior a la indicada en los planos, en la cantidad suficiente como para compensar asentamientos posteriores y de modo de obtener la rasante definitiva, a la cota proyectada sin necesidad de efectuar nuevos rellenos.

La compactación a que se deben someter cada una de las capas de relleno, responderá a las especificaciones correspondientes a "Compactación Especial" (inciso 2.2.3 de este artículo).

Art. N° 3: PREPARACIÓN DE LA SUBRASANTE

3. 1.- Descripción: Este artículo comprende todos los trabajos necesarios para la preparación de la subrasante, a los efectos de obtener el perfil transversal y cotas indicados en los planos del proyecto. Se entiende por subrasante a la superficie sobre la cual se asentarán las distintas capas que componen la estructura del pavimento (incluyendo bases, sub-bases estabilizadas, etc.).

3. 2.- Método constructivo: La subrasante será conformada y perfilada de acuerdo con los gálibos indicados en los planos u ordenado por la Inspección, empleándose el equipo que resulte más conveniente para dicho trabajo.

Esta tarea deberá realizarse en forma de eliminar las irregularidades tanto en sentido transversal como longitudinal con el fin de asegurar, una vez preparada la caja y perfilada su sección final, que el firme a construir tenga un espesor uniforme y una superficie de asiento lisa, compactada y sin material suelto con grado de compactación uniforme en toda su superficie.

Donde sea necesario, para obtener un perfilado correcto, la Inspección podrá exigir el escarificado y recompactación del material de la misma. Todas las partes de la subrasante que hayan sido escarificadas y toda porción de la misma cuya compactación sea deficiente, deberá compactarse en forma satisfactoria antes de colocar sobre ella material alguno para la construcción del firme. Si con el tránsito normal y el contenido natural de la humedad del suelo, dicha compactación no pudiera obtenerse, la Contratista a requerimiento de la Inspección, deberá compactar la subrasante y ajustar su contenido de humedad dentro del límite correcto, de acuerdo a lo indicado anteriormente.

La Inspección podrá hacer determinaciones de laboratorio para verificar el grado de la compacidad y uniformidad de la humedad de los suelos que forman la subrasante.

La preparación de cada sección de subrasante, será aprobada por la Inspección antes que se comience a depositar los materiales para la construcción del firme en dicha sección.

3. 3.- Conservación: Una vez terminada y aprobada la subrasante en una sección de la calzada, aquella deberá conservarse con sus perfiles, **humedad** y densidades correctas hasta la terminación de la construcción del firme.

Luego de una lluvia, la Inspección podrá hacer determinaciones de laboratorio para verificar el grado de la compacidad y uniformidad de la humedad de los suelos que forman la subrasante, en caso de no cumplir lo especificado la Contratista deberá sanearla y ejecutarla nuevamente.

El gasto de conservación no tendrá reconocimiento alguno por separado.



ESPECIFICACIONES TÉCNICAS GENERALES PARA RDC (RELLENO DE DENSIDAD CONTROLADA)

Art. N° 1: DEFINICIÓN

Será un material cementicio, homogéneo que en estado fresco fluya (propiedad autocompactante) como si fuera un líquido, sin segregarse ni exudar, transformándose una vez endurecido en una estructura estable que soporta cargas como si fuera un sólido.

Art. N° 2: DISEÑO

- Previo al inicio de las obras, la Contratista deberá presentar la dosificación a utilizar.
- La mezcla no deberá presentar contracción por secado.
- La fórmula a presentar por la Contratista deberá además consignar:
 - a- Técnica de dosificación.
 - b- Marca y origen del cemento Portland.
 - c- Granulometría del agregado (IRAM 1505) y su módulo de fineza. Se deberán contemplar los tamices 2"1/2, 2", 1"1/2, 1", 3/4", 1/2", 3/8", N° 4, N° 8, N° 16, N° 30, N° 50 y N° 100.
 - d- Peso específico y absorción del agregado (IRAM 1533 e IRAM 1520).
 - e- Factor cemento, proporción de los agregados, relación agua – cemento, asentamiento.
 - f- Resistencia lograda a los 7, 14, y 28 días de edad: resistencia a la compresión (IRAM 1546).
 - g- Será obligatorio el empleo de por lo menos un aditivo incorporador de aire y reductor del agua de amasado, Se deberá incorporar su proporción, técnica de empleo y antecedente de su utilización en obras públicas. El contenido total de aire será entre un 20% y 30% (IRAM 1602 o IRAM 15962).
 - h- Juntamente con la fórmula de obra, la Contratista deberá presentar muestra de los materiales.

Con suficiente anticipación, la Contratista deberá presentar a la Inspección las dosificaciones propuestas para la ejecución de la obra, y solicitar una vez cumplidos todos los requisitos, su aprobación. Para esto deberá elaborar un pastón con cada dosificación propuesta. Con cada pastón se construirá una losa de una superficie mínima de dos metros cuadrados cada una. De cada pastón se tomarán tres probetas cilíndricas y de cada losa se calarán luego tres testigos. Se ensayarán a compresión a la edad de 7 y 28 días todo según lo establece la Norma IRAM 1541, y verificará que las resistencias no sean inferiores a las exigidas.

En caso de utilizarse acelerante de endurecimiento u otro aditivo, se deberá indicar su proporción, marca, técnica de empleo y antecedentes de su utilización en obras públicas.

La Contratista comunicará a la Inspección la dosificación aprobada que se adopte con una antelación como mínimo de cinco días de iniciar el hormigonado, indicando todos los materiales a utilizar, marcas, características y asentamientos previstos.

Hasta que no se haya cumplido satisfactoriamente lo establecido, la Inspección no permitirá la ejecución de la sub-base.

En caso que durante la ejecución de la obra no se obtuviera las resistencias mínimas fijadas, la Inspección podrá solicitar y/o autorizar variación del dosaje, marca de cemento, granulometría de los áridos, etc., y cumplir nuevamente con todos los requisitos correspondientes a la aprobación de dosaje.

Por ningún motivo la Empresa podrá modificar la dosificación aprobada (marca de cemento, granulometría de los áridos, aditivos, etc.), sin antes solicitar la correspondiente autorización a la Inspección, para lo cual deberá cumplir todos los requisitos correspondientes a la aprobación de dosaje.



Cemento:

- Solo se permite el uso de Cemento Portland de bajo calor de hidratación. No se permitirá el empleo de cemento Portland de alta resistencia inicial.
- La dosificación de cemento deberá ser tal que asegure una resistencia a la compresión mayor a 25 kg/cm² a los 7 días de edad y mayor a 30 kg/cm² a los 28 días de edad, obtenida de probetas cilíndricas de 150mm x 300mm ensayadas según Norma IRAM 1546.
- Para la ejecución del relleno sólo se podrán utilizar cementos del tipo Portland, que cumplan los requisitos de calidad contenidos en la norma IRAM 50000 y que cumplan con los requisitos mecánicos establecidos para la categoría CP40.
- Cuando se requieran propiedades adicionales que califican a su tipo se recurrirá según corresponda, a cementos que cumplan con la Norma IRAM 50001.

Áridos:

- Los áridos componentes del hormigón serán controlados diariamente en los acopios para mantener un control de calidad de los mismos.
- Módulo de fineza del árido fino: mayor de 2,2.
- La curva granulométrica del agregado no debe presentar flexiones bruscas y debe resultar paralelas a las curvas clásicas de filler.

Agua de amasado:

Debe ser clara y de apariencia limpia, libre de cantidades perjudiciales de aceites, ácidos, sales, materia orgánica u otras sustancias que puedan resultar perjudiciales al relleno de resistencia controlada. Se recomienda que cumpla los requerimientos de la norma IRAM 1601.

Aditivos:

Deben estar certificados por su productor y deben demostrar un adecuado comportamiento y compatibilidad con el cemento utilizado.

Art. N° 3: ELABORACIÓN

Será producido, controlado y distribuido con plantas que posean equipamientos de la industria del hormigón elaborado para permitir el control de las características en estado fresco y endurecido. Los controles de calidad se realizará según lo especifica el CIRSOC 201-05 en su capítulo 4.

Art. N° 4: PROPIEDADES EN ESTADO FRESCO

4.1.- Consistencia:

- Si el asentamiento esperado de la mezcla es menor de 20 cm medido a través del ensayo del tronco de cono de Abrams, se utilizará este ensayo para determinar la consistencia de la mezcla (IRAM 1536).
- Para consistencias mayores de 20 cm de acuerdo a lo especificado en el punto anterior, se utilizará el ensayo de mesa de Graf (IRAM 1690) o el método indicado en la especificación particular.
- La determinación de la consistencia de la mezcla se realizará al momento de la descarga, dentro de los primeros 30 minutos desde la llegada del camión motohormigonero a obra.
- Para el control de la fluidez del mortero se procederá a efectuar una prueba de derrame, consistente en colocar sobre una placa metálica limpia y seca, un trozo de caño plástico de 100 mm de diámetro interior y 200 mm de altura. Sosteniendo con firmeza el caño contra la placa se rellena el mismo hasta el ras, sin compactar. Inmediatamente se levanta el caño con lo que produce el derrame del mortero. Éste debe ser de forma circular y de diámetro entre 20 y 22cm. Diámetros mayores asociados con segregación de agua indican un exceso de ésta, lo cual deber ser corregido con la incorporación de cemento.



4.2.- Densidad:

Los valores de densidad oscilarán entre 1400 y 1700 kg/m³ dependiendo de los materiales componentes de la mezcla. El control de esta propiedad se realizará según norma IRAM 1562.

4.3.- Temperatura:

La temperatura de la mezcla en el momento de ser colocado será inferior a los 30°C. En lo general cumplirá con lo especificado en los capítulos 5.11 y 5.12 del CIRSOC 201-05.

Art. N° 5: MÉTODOS DE CURADO

Se utilizará el método de curado por película impermeable. El producto a utilizar será un compuesto químico en base a resina que cumpla con la Norma IRAM 1675 (compuestos tipo B), el que será aplicado a razón de 200 a 300 g/m².



ESPECIFICACIONES TÉCNICAS GENERALES PARA LOSAS DE PAVIMENTO, CORDÓN CUNETETA Y BADENES DE HORMIGÓN DE CEMENTO PORTLAND, INCLUIDOS CORDONES, JUNTAS Y CURADO.

Art. Nº 1: CONSTRUCCIÓN DE LA LOSA (CALZADA, CORDON CUNETETA O BADEN)

Materiales en general: Al dar inicio a la obra, la Contratista informará a la Inspección respecto de los materiales que prevea utilizar, remitiendo muestras de los mismos, las que serán ensayadas, y en caso de cumplimentar los requerimientos correspondientes, aprobadas.

La Contratista es responsable de la calidad de cada uno de los materiales que emplee.

Cuando la Inspección lo crea necesario, mediante el laboratorio designado, comprobará si las remesas de los materiales son de las mismas características de las muestras aprobadas.

En caso que la Contratista desee cambiar los materiales o la dosificación, deberá solicitar su aprobación previa, como en el acto inicial.

En el caso que la Contratista optare por la utilización de algún tipo de aditivo, deberá presentar características, proporción de utilización, y la Inspección procederá a la toma de muestras del mismo para solicitar la ejecución de los ensayos correspondientes.

La Contratista deberá disponer en obra, de todas las maquinarias y herramientas que le permitan terminar los trabajos de acuerdo con el "Plan de Trabajos" y cumplimentando los requerimientos del pliego licitatorio.

La aprobación del plan de trabajos no obliga a la Inspección a aceptar responsabilidad alguna si el mismo ocasionase inconvenientes de cualquier naturaleza o crease dificultades para realizar y/o terminar los trabajos con arreglo al contrato.

Antes de dar comienzo a la obra someterá a la aprobación de la Inspección el equipo necesario para la ejecución de las losas, estando obligado a mantenerlos en óptimas condiciones de trabajos y las tardanzas causadas por su rotura y arreglo, no darán derecho a una ampliación del plazo contractual.

Art. Nº 2: HORMIGÓN PARA LA ELABORACIÓN DE LA LOSA (CALZADA, CORDON CUNETETA O BADEN)

2.1.- Planta hormigonera: La Contratista proveerá el hormigón de una planta hormigonera, que deberá contar con una producción acorde con las necesidades de la obra y el plazo contractual, debiendo poseer la misma, sistemas automáticos para el control de dosajes.

La hormigonera tendrá capacidad suficiente como para permitir cumplir con el trabajo en los plazos establecidos según corresponda.

El equipo para medir la cantidad de agua deberá apreciar en litros y su exactitud de medida no estar afectada por las variaciones de presión de la cañería de agua. Deberá contar con un dispositivo automático para cerrar la provisión de agua desde el tanque de medición cuando haya proporcionado la cantidad requerida. El tipo de equipo asegurará que la cantidad enviada a la hormigonera no sea afectada por la inclinación de ésta en cualquier dirección. No deberá perder agua y si el aparato de medición falla en la provisión de la cantidad justa de agua, se suspenderá el funcionamiento de la hormigonera hasta que se efectúen las reparaciones necesarias.



2. 2.- Mezclado y transporte del hormigón: Los materiales se mezclarán hasta que el cemento se distribuya uniformemente y resulte un hormigón homogéneo en cualquier porción del pastón.

La hormigonera o camión mezclador no se hará funcionar con una carga mayor a la capacidad indicada por la fábrica.

Sólo se permitirá el transporte de hormigón a obra mediante el empleo de motohormigonera o equipos agitadores.

Se deberá producir una mezcla uniforme entre 70 a 100 revoluciones, a una velocidad de 8 a 15 R.P.M.

A partir del mezclado se mantendrá una velocidad de agitación de 2 a 6 R.P.M. (variando con el tiempo de transporte).

Antes de proceder a la descarga, se deberá realizar un mezclado enérgico del hormigón con velocidad de giro del tambor tal que asegure la uniformidad de composición del hormigón, y sin evidenciar signos de segregación de los materiales.

Las paletas internas del tambor de la hormigonera que se desgasten mas de lo especificado por el fabricante deberán ser reemplazadas por otras nuevas.

Durante el transporte del hormigón se adoptarán los cuidados para que llegue al obrador con la mayor rapidez y en las mejores condiciones posibles. No se permitirá el empleo de hormigón que tenga más de 45 minutos de preparación o presente indicios de fragüe o segregación, tampoco se permitirá que al hormigón se lo quiera reacondicionar mediante el agregado de agua u otros medios.

2.3.- Manipuleo de los materiales: Salvo en caso que los agregados se lleven directamente en camiones a los depósitos, se almacenarán en pilas o montones, evitando su conicidad por la segregación que resulta al rodar hacia el exterior las partículas de mayor tamaño, dejando el núcleo de material fino.

El lugar de la colocación de la pila, debe estar limpio, nivelado y libre de todo material extraño.

2.4.- Composición del hormigón: El hormigón de cemento portland estará constituido básicamente por una mezcla homogénea de los siguientes materiales: agua, cemento portland, agregado fino y agregado grueso.

Las proporciones de los componentes serán tales que las probetas extraídas tanto del hormigón en estado fresco al momento de incorporarlo a obra, como las extraídas de las losas terminadas cumplan con las resistencias exigidas en este pliego. La mezcla será de calidad uniforme, y su transporte, colocación, compactación y curado se realizarán de manera que el hormigón resulte compacto, de textura uniforme, resistente y durable, de acuerdo a estas especificaciones, siendo de aplicación el Reglamento CIRSOC 201 ante cualquier duda que pudiera surgir durante la ejecución de la obra.

2.5.- Materiales :

- Cemento Portland, lo estipulado en el Artículo N° 10 de este rubro. IRAM 50000.
- - Agua para morteros y hormigones, lo estipulado en el Artículo N°11 de este rubro. IRAM 1601.
- - Agregado Fino, lo estipulado en el Artículo N° 12 de este rubro. IRAM 1505, 1512, 1627.
- - Agregado Grueso, lo estipulado el Artículo N° 13 de este rubro. IRAM 1505, 1531, 1627.
- - Aceros, estipulado en 9-3 (Disposiciones Complementarias).



2. 6.- Dosificación del hormigón: La Contratista dosificará la mezcla que utilizará para la confección del hormigón, empleando un contenido de cemento no menor de **350 kg/m³** de hormigón, para obtener una resistencia a la compresión de **300 kg/cm²** en probetas estandar, al igual que la obtenida mediante el ensayo de testigos calados, siempre referenciadas a los 28 días y a una esbeltez igual a dos.

La consistencia determinada mediante el cono de asentamiento y siguiendo el procedimiento de la Norma IRAM 1536, deberá ser satisfecha continuamente. Se rechazará todo pastón que no verifique un asentamiento entre los 3 cm y 7 cm.

Con suficiente anticipación, la Contratista deberá presentar a la Inspección las dosificaciones de hormigón propuestas para la ejecución de la obra, y solicitar una vez cumplidos todos los requisitos, su aprobación. Para esto deberá elaborar un pastón con cada dosificación propuesta. Con cada pastón se construirá una losa de una superficie mínima de dos metros cuadrados cada una. De cada pastón se tomarán tres probetas cilíndricas y de cada losa se calarán luego tres testigos. Se ensayarán a compresión a la edad de 7 y 28 días todo según lo establece la Norma IRAM 1541, y verificará que las resistencias no sean inferiores a las exigidas.

En caso de utilizarse incorporador de aire u otro aditivo, se deberá indicar su proporción, marca, técnica de empleo y antecedentes de su utilización en obras públicas.

La Contratista comunicará a la Inspección la dosificación aprobada que se adopte con una antelación como mínimo de cinco días de iniciar el hormigonado, adjuntándose la memoria de cálculo correspondiente, indicando todos los materiales a utilizar, marcas, características y asentamientos previstos.

Hasta que no se haya cumplido satisfactoriamente lo establecido, la Inspección no permitirá la ejecución de hormigonado alguno.

En caso que durante la ejecución de la obra no se obtuviera las resistencias mínima fijadas, la Inspección podrá solicitar y/o autorizar variación del dosaje, marca de cemento, granulometría de los áridos, etc., y cumplir nuevamente con todos los requisitos correspondientes a la aprobación de dosaje.

Por ningún motivo la Empresa podrá modificar la dosificación aprobada (marca de cemento, granulometría de los áridos, aditivos, etc.), sin antes solicitar la correspondiente autorización a la Inspección, para lo cual deberá cumplir todos los requisitos correspondientes a la aprobación de dosaje.

2. 7.- Aparatos para mediciones: La Contratista proporcionará los elementos necesarios (aprobados por la Inspección antes de su empleo) para efectuar las mediciones. Deberán estar contruidos de manera tal que se pueda ejercer un fácil control sobre las cantidades de cada uno de los elementos que se emplearán y de modo que (en caso de ser necesario) ellas puedan ser aumentadas y disminuidas.

En un lugar visible de la planta de medición de los materiales, en forma clara y a la vista del operador encargado del manejo de aquella, se indicarán las cantidades, características principales y demás informaciones de materiales componentes que integrarán cada m³ de hormigón, asentamiento del hormigón fresco, etc.

2. 8.- Temperatura de hormigonado: El hormigón no se preparará ni se colocará cuando la temperatura del ambiente a la sombra y lejos del calor artificial sea de 10 °C en descenso, o de 30 °C en ascenso.

Además, la temperatura del hormigón en el momento de su colocación deberá estar entre 16 °C y 30 °C, caso contrario se suspenderán inmediatamente las tareas de hormigonado y se removerá el hormigón colocado fuera de lo especificado.



Los agregados deberán estar libre de hielo y la Contratista podrá proceder al calentamiento de los agregados (máximo 60 °C) o del agua, para lo cual presentará a la Inspección el proceso constructivo previamente para su aceptación. Para defensa del hormigón ejecutado contra la acción de las bajas temperaturas, cuando se espera que la misma baje de 5 °C, se tendrá lista una cantidad suficiente de elementos aprobados por la Inspección para extenderlos sobre el hormigón. El espesor de la expresada capa será lo suficiente para evitar el congelamiento del hormigón antes de su completo endurecimiento y sin que afecte la textura de la superficie. Tal protección deberá mantenerse el tiempo que fuese necesario, a sólo criterio de la Inspección.

Para verificación de las temperaturas, la Contratista deberá proveer a la Inspección de un termómetro digital apto para medir temperatura ambiente y de hormigón, previamente verificado.

Aunque la Contratista es la responsable de la calidad y resistencia del hormigón colocado en tiempo frío o caluroso y toda parte que se dañe por la acción de las temperaturas se removerá totalmente y reemplazará a sus expensas, deberá cumplir lo dispuesto en este apartado.

2. 9.- Amenazas de lluvia: No se permitirá iniciar o continuar la descarga de hormigón, a sólo y exclusivo criterio de la Inspección, si existen amenazas de lluvia.

La Contratista deberá contar en todo momento con elementos para proteger el hormigón en caso de lluvias imprevistas.

Art. N° 3: MOLDES

Los moldes deberán ser de acero de 4 a 5 mm de espesor mínimo, quedando terminantemente prohibido los de madera.

Serán de una longitud mínima de 2,50 m, libres de alabeos u otra deformación y sus dimensiones y formas deberán ser tales que responda estrictamente a los perfiles indicados en los planos. El ancho de la base de apoyo no será menor de 0,15 m.

Deberán poseer ensamble atornillado o machihembrado para mantener alineamiento (vertical y horizontal).

Antes de su empleo la Contratista someterá los moldes a la aprobación de la Inspección.

Deberán ser firmemente colocados en su lugar por medio de estacas de acero, tal que no sufran movimientos o asiento durante las operaciones de hormigonado y terminado. En caso que sea necesario levantarlos, deberán colocarse debajo de la base de los moldes estacas apropiadas (no relleno de tierra u otro material similar) para asegurar un perfecto apoyo.

Se encontrarán limpios y cuidadosa y perfectamente engrasados antes de iniciarse el hormigonado.

La cantidad de moldes que deberá disponer la Contratista será tal, que permita dejarlos en su sitio por lo menos dieciocho horas después de la colocación del hormigón, o mas tiempo en caso de tiempo frío, y a sólo juicio de la Inspección.

Una vez retirado los moldes deberá procederse inmediatamente a llenar los huecos o nichos que aparezcan en el hormigón con un mortero compuesto de una parte de cemento y una de arena fina y aditivo ligante de hormigones.



Art. Nº 4: HORMIGONADO

4. 1.- Hormigonado de la Calzada:

4. 1. 1- Colocación del hormigón: Preparada la sub-rasante de acuerdo a lo establecido en las presentes especificaciones técnicas se procederá a colocar los moldes.

La alineación (o radios de curvas), espesor y niveles del pavimento serán determinados por los moldes exteriores del mismo (según las indicaciones de los planos correspondientes) y serán verificadas minuciosamente antes y después de construir el pavimento.

Inmediatamente después de mezclado el hormigón será depositado sobre la superficie preparada a tal fin. Será extendido en la medida de lo posible mediante la utilización de canaletas en todo el ancho de la calzada y en un espesor algo mayor que la altura del pavimento.

4. 1. 2.- Compactación: Se realizará la compactación mediante regla vibradora (**en una sola operación en todo el ancho de calzada**), para lo cual dicha regla deberá tener longitud acorde y características adecuadas (como equipo mínimo exigido), excepto en aletas, dársenas de giro u otro sector particular a sólo y exclusivo criterio de la Inspección que se podrá ejecutar en distintas fajas, pero siempre mediante el uso de regla vibradora de longitud acorde, trabajándola en forma radial en la zona de la curva en el caso de las aletas.

Al realizar la compactación por medio de reglas vibradora, éstas estarán en condiciones óptimas y con el número de impactos necesarios a exclusivo juicio de la Inspección, como asimismo la velocidad de desplazamiento. Además la regla deberá tener un peso tal que permita un trabajo siempre con un excedente de hormigón por sobre la línea inferior de la misma, a fin de permitir una mejor vibración.

En caso de rotura o desperfecto de la regla vibradora (si el hormigón se encuentra distribuido y dentro de los tiempos admisibles, según este mismo artículo, apartado 4.5) o cuando por razones técnicas, y a sólo juicio de la Inspección no se pueda usar la regla vibradora, podrá realizarse la compactación mediante el uso de calibre pisón, previo vibrado con vibrador de inmersión. Dicho calibre pisón deberá tener un ancho de 10 cm y un largo mayor al ancho de la calzada y con un peso entre 5 kg/m y 10 kg/ m.

Este pisón construido en forma tal que apoyado en los moldes exteriores deberá ser el perfil exacto de la calzada, el cual deberá mantenerse inalterable y en óptimas condiciones de trabajo.

Este pisón será movido de los extremos con fuerza y rapidez de manera que se apisona la superficie hasta obtener una masa compacta uniforme y consolidada. Esta operación dejará un centímetro más de espesor en el hormigón. Terminada la operación del apisonado se pasará el pisón nuevamente haciéndolo oscilar transversalmente de manera de ir sacando el hormigón sobrante dejado en la primera operación.

El vibrador de inmersión deberá penetrar en el hormigón y extraerse en posición vertical, y una vez finalizada la operación no deberá quedar cavidad alguna en el lugar de inserción. Se insertarán a distancias uniformes y levemente menor que el radio del círculo de efectividad de la operación.

Las operaciones de hormigonado, se podrán realizar utilizando máquinas terminadoras. Las mismas deberán ser aprobadas por la Inspección.

Si por algún motivo se debe alterar la estructura del hormigón obtenida mediante el vibrado, deberá ejecutarse éste nuevamente (especialmente en zona de juntas y bordes).

No se permitirá vibrar mediante regla que apoye sobre un hormigón de edad menor a las 48 horas.

Lo especificado para espesor de pavimento deberá respetarse en todo punto. Se deberá prestar especial atención en zona de cuenco de bocas de tormenta, bocas de registro, etc.



4. 1. 3.- Terminación: Terminada la operación anterior, podrán corregirse pequeños defectos superficiales del hormigón, especialmente en las zonas contiguas a moldes del cordón y juntas transversales, por medio de fratasas. Esto sólo en casos excepcionales y de extrema necesidad y a único criterio de la Inspección.

Luego se terminará la superficie del hormigón con movimientos transversales y longitudinales mediante una correa de lana y goma. Deberá mantenerse limpia y humedecerse periódicamente y será manejada desde los costados por lo que su longitud será mayor que el ancho del pavimento.

Se hará una primera pasada cuando desaparezca el agua libre superficial, haciéndola oscilar transversalmente unos 30 cm con un pequeño avance longitudinal. Antes de comenzar el fraguado inicial del hormigón se hará un pasado final de la correa, oscilando solamente unos 10 cm en el sentido longitudinal.

La terminación podrá hacerse como alternativa mediante bolsa de arpillera húmeda (un metro de contacto) o cepillos de cerda rígida (sin causar desgarramiento).

Recordar que los trabajos de terminación de la losa de calzada tienen como objetivo la generación de una superficie rugosa, mejorando la adherencia y estabilidad de los vehículos, excepto en zona de escurrimiento de aguas.

No se agregará agua en superficie para la terminación del hormigón. Solamente si luego de la terminación aparece fisuración plástica, podrá agregarse agua en forma de niebla (atomizada) para restablecer el brillo hasta dar comienzo al curado.

4. 1. 4.- Verificado de la superficie: Después de la terminación final se verificará la regularidad y lisura del perfil transversal y longitudinal por medio de reglas, que la Contratista deberá tener en obra y en óptimas condiciones.

Cualquier irregularidad que se notare se corregirá antes que se inicie el fragüe del hormigón. Caso contrario, los resaltes deberán removerse con carborundum o material similar. No se permitirá emparejar la superficie utilizando martillo, maza u otra herramienta similar. No se permitirá depresiones.

La regla para control del perfil transversal deberá tener exactamente la forma del gálibo especificado y una longitud mayor al ancho de la calzada.

La regla para control del perfil longitudinal deberá tener una longitud mínima de tres metros, ser perfectamente recta, y se aplicará paralelamente al eje longitudinal de la calzada (riguroso control en la faja de un metro de ancho correspondiente a cunetas y/o badenes).

4. 1. 5.- Tiempo de duración en las operaciones: La Inspección rechazará el hormigón a su sólo criterio si desde el momento en que se deposita hasta el término de las operaciones que se terminan de especificar, transcurren más de 30 minutos.

4. 1. 6.- Puente Móvil: Para facilitar el acceso a puntos determinados del pavimento se dispondrá la instalación de uno o mas puentes móviles, los que no deberán tener ningún punto de contacto con el pavimento.

4. 1. 7.- Equipo para compactar y terminar el hormigón: La Contratista deberá contar con el siguiente equipo para compactar y terminar el hormigón:

* Una máquina terminadora movida a motor, de modelo aprobado por la Inspección y provista de dispositivo para evitar la caída de aceite o combustible sobre el hormigón. Pudiendo utilizarse como equipo mínimo exigido reglas vibratoras de características adecuadas y longitud acorde para ejecutar el compactado en una sola faja en todo el ancho de calzada (excepto en aletas, dársenas de giro u otro sector particular a sólo y exclusivo criterio de la Inspección).

* Dos o más reglas de 3 m de largo, de material apropiado e indeformable, rectas o con gálibo curvo s/corresponda.

* Dos o más puentes de trabajo, provistos de ruedas y contruidos en forma tal que sean de fácil rodamiento y que, cuando se coloquen sobre los moldes laterales nunca su parte inferior pueda tocar el afirmado.



- * Una regla con dos mangos para allanar longitudinalmente el afirmado de por lo menos 0,50 m mayor que el ancho del pavimento y por lo menos 0,15 m de ancho.
- * Dos fratases de madera con mango largo, con hoja de 0,80 m de largo y 0,45 m de ancho.
- * Dos correas de lana y goma, de dos a cuatro dobleces, con no menos de 20 cm ni más de 25 cm de ancho y un largo por lo menos 0,50 m mayor que el ancho del pavimento.
- * Reglas de exactitud comprobada, para el contraste de todas las otras reglas que se emplean en obra. Deberán ser de aluminio o acero con una longitud y rigidez apropiada.
- * Un vibrador de inmersión, aprobado, capaz de transmitir vibraciones al hormigón con una frecuencia de no menos de 3400 impulsos por minuto.

Previo al vertido del hormigón deberá verificarse el correcto funcionamiento de la regla vibradora, así como el mantenimiento de la misma durante el proceso. Se pondrá especial atención en el cumplimiento de este requisito, siendo motivo para rehacer un paño que no ha poseído la correcta compactación que posibilita la misma.

La Contratista deberá contar con todas las herramientas menores y el equipo que le permita terminar el trabajo de acuerdo con estas especificaciones. En caso de que se autorice la ejecución de trabajos nocturnos, deberá instalar servicio adecuado de iluminación.

4. 2.- Hormigonado de losa de cordón cuneta, badén, etc.:

4. 2. 1.- Colocación del hormigón: Preparada la sub-rasante de acuerdo a lo establecido en las presentes especificaciones técnicas se procederá a colocar los moldes.

La alineación (o radios de curvas), espesor y niveles de las losas serán determinados por los moldes exteriores del mismo (según las indicaciones de los planos correspondientes) y serán verificadas minuciosamente antes y después de construir las losas.

Inmediatamente después de mezclado el hormigón será depositado sobre la superficie preparada a tal fin. Será extendido en la medida de lo posible mediante la utilización de canaletas en todo el ancho de la losa y en un espesor algo mayor que la altura de las losas.

4. 2. 2.- Compactación: Se realizará la compactación mediante el uso de calibre pisón, previo vibrado con vibrador de inmersión como equipo mínimo. Dicho calibre pisón deberá tener un ancho de 10 cm y un largo mayor al ancho de la calzada y con un peso entre 10 kg/m y 15 kg/m.

Este pisón construido en forma tal que apoyado en los moldes exteriores deberá ser el perfil exacto de la losa, el cual deberá mantenerse inalterable y en óptimas condiciones de trabajo.

Este pisón será movido de los extremos con fuerza y rapidez de manera que se apisona la superficie hasta obtener una masa compacta uniforme y consolidada. Esta operación dejará un centímetro más de espesor en el hormigón. Terminada la operación del apisonado se pasará el pisón nuevamente haciéndolo oscilar transversalmente de manera de ir sacando el hormigón sobrante dejado en la primera operación.

El vibrador de inmersión deberá penetrar en el hormigón y extraerse en posición vertical, y una vez finalizada la operación no deberá quedar cavidad alguna en el lugar de inserción. Se insertarán a distancias uniformes y levemente menor que el radio del círculo de efectividad de la operación.

Las operaciones de hormigonado, se podrán realizar utilizando máquinas terminadoras. Las mismas deberán ser aprobadas por la Inspección.

Si por algún motivo se debe alterar la estructura del hormigón obtenida mediante el vibrado, deberá ejecutarse éste nuevamente (especialmente en zona de juntas y bordes).

No se permitirá vibrar mediante regla que apoye sobre un hormigón de edad menor a las 48 horas.



Lo especificado para espesor de losa deberá respetarse en todo punto. Se deberá prestar especial atención en zona de cuenco de bocas de tormenta, bocas de registro, etc..

4. 2. 3.- Terminación: Terminada la operación anterior, podrán corregirse pequeños defectos superficiales del hormigón, especialmente en las zonas contiguas a moldes del cordón y juntas transversales, por medio de fratases. Esto sólo en casos excepcionales y de extrema necesidad y a único criterio de la Inspección.

Luego se terminará la superficie del hormigón con movimientos transversales y longitudinales mediante una correa de lana y goma. Deberá mantenerse limpia y humedecerse periódicamente y será manejada desde los costados por lo que su longitud será mayor que el ancho de la losa.

Se hará una primera pasada cuando desaparezca el agua libre superficial, haciéndola oscilar transversalmente unos 30 cm con un pequeño avance longitudinal. Antes de comenzar el fraguado inicial del hormigón se hará un pasado final de la correa, oscilando solamente unos 10 cm en el sentido longitudinal.

Recordar que los trabajos de terminación de las losas por las que se producirá el escurrimiento de aguas tienen como objetivo la generación de una superficie lisa.

No se agregará agua en superficie para la terminación del hormigón. Solamente si luego de la terminación aparece fisuración plástica, podrá agregarse agua en forma de niebla (atomizada) para restablecer el brillo hasta dar comienzo al curado.

4. 2. 4.- Verificado de la superficie: Después de la terminación final se verificará la regularidad y lisura del perfil transversal y longitudinal por medio de reglas, que la Contratista deberá tener en obra y en óptimas condiciones.

Cualquier irregularidad que se notare se corregirá antes que se inicie el fragüe del hormigón. Caso contrario, los resaltes deberán removerse con carborundum o material similar.

No se permitirá emparejar la superficie utilizando martillo, maza u otra herramienta similar.

La regla para control del perfil transversal deberá tener exactamente la forma del gálibo especificado y una longitud mayor al ancho de la losa. No se permitirá depresiones.

La regla para control del perfil longitudinal deberá tener una longitud mínima de tres metros, ser perfectamente recta, y se aplicará paralelamente al eje longitudinal de las losas.

4. 2. 5.- Tiempo de duración en las operaciones: La Inspección rechazará el hormigón a su sólo criterio si desde el momento en que se deposita hasta el término de las operaciones que se terminan de especificar, transcurren más de 30 minutos.

4. 2. 6.- Equipo para compactar y terminar el hormigón: La Contratista deberá contar con el siguiente equipo para compactar y terminar el hormigón:

* Una máquina terminadora movida a motor, de modelo aprobado por la Inspección y provista de dispositivo para evitar la caída de aceite o combustible sobre el hormigón. Pudiendo utilizarse como equipo mínimo exigido dos vibradores de inmersión, aprobados, capaces de transmitir vibraciones al hormigón con una frecuencia de no menos de 3400 impulsos por minuto y otras características adecuadas (a sólo y exclusivo criterio de la Inspección)

* Dos o más reglas de 3 m de largo, de material apropiado e indeformable, rectas o con gálibo curvo s/corresponda.

* Una regla con dos mangos para allanar longitudinalmente el afirmado de por lo menos 0,50 m mayor que el ancho de las losas y por lo menos 0,15 m de ancho.

* Dos fratases de madera con mango largo, con hoja de 0,80 m de largo y 0,45 m de ancho.

* Dos correas de lana y goma, de dos a cuatro dobleces, con no menos de 20 cm ni más de 25 cm de ancho y un largo por lo menos 0,50 m mayor que el ancho de las losas.

* Reglas de exactitud comprobada, para el contraste de todas las otras reglas que se emplean en obra. Deberán ser de aluminio o acero con una longitud y rigidez apropiada.



Previo al vertido del hormigón deberá verificarse el correcto funcionamiento de los vibradores, así como el mantenimiento de los mismos durante el proceso. Se pondrá especial atención en el cumplimiento de este requisito, siendo motivo para rehacer un paño que no ha poseído la correcta compactación que posibilita la misma.

La Contratista deberá contar con todas las herramientas menores y el equipo que le permita terminar el trabajo de acuerdo con estas especificaciones. En caso de que se autorice la ejecución de trabajos nocturnos, deberá instalar servicio adecuado de iluminación.

Art. N° 5: JUNTAS

Las losas de hormigón llevarán juntas de los tipos que más abajo se detallan y cuya posición se ubicará de acuerdo al diagrama de juntas especificado en los planos. Los casos que no estén previstos en las presentes especificaciones técnicas serán determinados por la Inspección.

La colocación de los pasadores deberá asegurar un perfecto paralelismo entre sí y a la superficie de la losa, así como la perpendicularidad a la junta, para lo cual la Contratista deberá tomar todas las previsiones y precauciones.

Los pasadores deberán ser perfectamente rectos y responderán a los planos correspondientes.

En caso que la Contratista ejecute un sector de losa y deje colocados los pasadores correspondientes para continuar con el hormigonado en otra jornada (o cuando la Inspección lo requiera), deberá prever la mitad engrasada del pasador inmersa en el hormigón a fin de proceder a su reemplazo si fuese necesario.

La Contratista deberá marcar la ubicación de las juntas sobre el hormigón fresco. El olvido o pérdida de estas marcas por cualquier causa determinará, sin más, el rechazo, demolición y reconstrucción de las losas no delimitadas, además de la carga, transporte, descarga de escombros y todo otro gasto que esto origine, sin reclamo posterior por parte de la Contratista.

Queda expresamente prohibido la ejecución de juntas mediante el hundimiento de reglas metálicas o de otro tipo en el hormigón fresco.

5. 1.- Juntas transversales: Las juntas transversales se construirán a las distancias establecidas en los planos. Serán de los tipos de expansión, contracción y construcción, según se indique, y se ejecutarán formando ángulos rectos con el eje de las losas, cordones y bordes libres.

5. 1. 1.- Junta de expansión: Estas juntas se dispondrán en los extremos de cada cuadra como norma. y no mas de 100 metros de separación entre cada una.

Se colocará una lámina premoldeada fácilmente compresible, de 2 cm de espesor y altura en correspondencia con el espesor de la losa, con una longitud igual al ancho de la misma. Esta podrá ser una chapa premoldeada de neopreno (se deberá colocar con un material adhesivo para su adherencia al hormigón), o madera blanda imputrescible (álamo, por ejemplo), tratada con aceite de creosota o similar para preservarla, sumergida en agua no menos de 48 horas antes de iniciarse el hormigonado. Previo a su colocación se le practicarán los agujeros correspondientes a los pasadores a colocar.

Los pasadores extremos deberán estar ubicados a 15 cm de bordes o junta longitudinal.

Esta junta llevará pasadores de acero redondos y lisos, de 25 mm de diámetro y de 50 cm de largo separados 30 cm, la mitad del pasador deberá ser engrasada y con cartuchos metálicos o plástico duro, cuyo diámetro sea levemente superior al de los pasadores a fin de facilitar el movimiento longitudinal de los mismos dentro de la estructura, pero sin permitir el movimiento lateral. Se deberá prestar especial atención a lo especificado en los planos respecto a las dimensiones del cartucho, disposición del pasador, etc.



Debe limpiarse la cavidad de la junta sobre la lámina colocada, en un ancho igual al ocupado por la misma, para alojamiento del betún de sellado.

No deberá quedar hormigón que vincule las dos caras de la junta, prestando especial atención al ejecutar las juntas de expansión en cordones.

5. 1. 2.- Juntas de contracción: Se preverán considerando las distancias entre juntas en tramos iguales no mayores de 4,50 m. Serán del tipo de ranura simulada con barras pasadores de acero redondo y liso de 25 mm de diámetro, 50 cm de largo, cada 30 cm de distancia, con una mitad del mismo pintada y engrasada (no en exceso), según indicación del plano tipo. Los pasadores extremos deberán estar ubicados a 15 cm de bordes o junta longitudinal (en el caso de losas de pavimento).

5. 1. 3.- Juntas de construcción: Al finalizar la labor diaria, o cuando se interrumpa el hormigonado por más de treinta (30) minutos, se construirá una "Junta de Construcción".

Si la junta es por interrupción de hormigonado imprevisto, deberá encontrarse en el tercio medio de la losa y a no menos de 1,5 m de cualquier otra junta, sea de contracción o de dilatación. Además, en este caso, los pasadores deberán ser nervados de 50 cm de longitud, 25 mm de diámetro y espaciados cada 30 cm entre sí y a 15 cm de bordes o junta longitudinal (en el caso de losas de pavimento).

Si la junta es por finalización de la labor diaria, se deberán colocar pasadores de acero redondo y liso de 50 cm de largo, 25 mm de diámetro y espaciados cada 30 cm entre sí y los pasadores extremos a 15 cm de bordes o junta longitudinal (en el caso de losas de pavimento).

5. 2.- Juntas longitudinales (para el caso de losas de pavimento): En los planos respectivos se indicará la posición y número de juntas longitudinales a construir, las que deberán ser ejecutadas **mediante aserradora**.

Cuando se deba ejecutar una losa adyacente a una junta longitudinal a borde libre existente (Junta N° 7), ésta deberá engrasarse perfectamente previo al hormigonado.

5. 3.- Juntas tipo borde libre para losas: Las mismas se construirán en los casos previstos y especificados en los planos tipo adjuntos.

5. 4.- Aserrado de juntas: Las juntas a plano de debilitamiento, tanto transversales como longitudinales, deberán ser ejecutadas cortando una ranura en la losa con una sierra a motor de 20 HP a 30 HP y de 3000 R.P.M. a 4000 R.P.M. montado sobre chasis de 4 ruedas y autopropulsada. Las sierras podrán ser con bordes de material abrasivo o con borde de punta de diamante.

Las ranuras deberán cortarse con una profundidad mínima de 1/4 del espesor de la losa y un ancho de 6 mm.

Deberá preverse el momento de la ejecución del aserrado antes de la aparición de las fisuras por contracción. El tiempo transcurrido desde el hormigonado hasta el aserrado de las juntas deberá ser tal que permita la circulación de la aserradora sin dejar huellas. El modo de ejecutarlo, el tipo y número de las sierras, así como otros requisitos, deberán ser tales que no provoquen desprendimientos de hormigón y previamente aprobados por la Inspección.

La Contratista deberá contar con tantas máquinas de aserrar, como frentes de trabajo tenga, excesivo en una unidad, pudiendo la Inspección exigir a la Contratista la incorporación de más unidades si a juicio de aquella, el ritmo de trabajo así lo exigiera.



5. 5.- Betunes para juntas: Se deberá emplear Asfaltos Modificados con Polímeros Flexibilizantes u otros elastómeros y mejoradores de adhesión (para aplicación en frío o caliente), con las siguientes características:

- permanecer flexibles a bajas temperaturas (-20 °C) y no escurrir a 80 °C
- penetración a 25 °C (100 g – 5 segundos): 50-60 mm
- punto de ablandamiento: 50 °C-60 °C
- ductilidad a 25 °C: 60 cm
- pérdida a 163 °C, 5 horas, 50 g: no mas de 1%
- penetración sobre residuo a 25 °C, 100 g, 5 segundos: no menos del 50% de la penetración primitiva
- solubilidad en Bisulfuro de Carbono (CS₂) no menos de 99,5%
- punto de inflamación: no menos de 240 °C
- resistir al tránsito sin ser arrancado aún en climas muy calurosos
- resistencia a la acción del tiempo y la intemperie
- resistencia al contacto permanente a ácidos diluidos, combustibles, aceites y aguas residuales industriales y domésticas
- cumplir con todos los requisitos de las Normas correspondientes a selladores para juntas horizontales (ASTM D1190-75)

La Inspección podrá exigir la presentación de muestras (las que serán extraídas del corazón de los tambores y cada una deberá pesar como mínimo 1 kg) y antecedentes de su utilización y la ejecución de ensayos a cargo de la Contratista.

5. 6.- Relleno de juntas: Una vez terminado el hormigonado e inmediatamente que sea posible se tomarán las juntas, siguiendo las siguientes prescripciones:

- Las juntas deberán estar completamente secas y libres de todo material extraño, para lo cual la Contratista deberá realizar un enérgico cepillado y posterior limpieza mediante aire comprimido.
- Cualquier irregularidad en el alojamiento para el mastic asfáltico deberá repararse, pero nunca mediante el uso de martillo, maza o herramienta similar, sino mediante amoladora, aserradora etc.
- Las juntas preparadas se deberán calentar por medio de una lanza de calor inmediatamente antes de la imprimación con una capa delgada de asfalto diluido de endurecimiento rápido (en caso que lo exija las características del sellador o lo determine la Inspección), o del vertido del sellador asfáltico.

Las temperaturas de mezclado y vaciado del mástic deberán ser rigurosamente controlados, debiendo a tal efecto la Contratista disponer de los termómetros necesarios.

En caso de utilizarse betunes para aplicación en caliente, la fusión se deberá realizar mediante un fusor de asfaltos para tomar juntas, con transferencia de calor por "**Baño María**" y **termostato**. Logrado el punto de masa fluida, se cuele el material hasta el tope, se lo deja enfriar y alisará, y si es necesario, se deberán ejecutar sucesivas coladas. Se debe colmar la junta en exceso y luego cortar el material sobrante mediante una herramienta de acero afilada.

La Contratista podrá proponer otros métodos para la ejecución y tomado de juntas, los que serán previamente aprobados por la Inspección, la que podrá exigir la presentación de antecedentes de su utilización.

Art. N° 6: CURADO DEL HORMIGÓN

Después de completados los trabajos de terminación del hormigonado se efectuará el curado del mismo.

6. 1.- Métodos de curados: El método de curado, como así también los materiales y elementos que se utilizarán en el mismo, deberán ser aprobados por la Inspección, quien podrá solicitar a la Contratista un detalle de las características de los materiales a utilizar, antecedentes de su aplicación en obra y ensayos de laboratorio efectuados a los mismos, como así también cualquier informe que juzgue necesario.

Deberá preverse el curado en los bordes de las losas luego de producido el desmolde.

6. 2.- Curado con productos químicos impermeabilizantes: Se podrán utilizar productos químicos los que serán esparcidos sobre la superficie de las losas y cumplirán con las normas IRAM N° 1675, 1664 y/o AASHO.M.148.



Se deberán aplicar cuando haya desaparecido el brillo superficial mediante puente de curado (falta de uniformidad con mochila) capaces de aplicarlo en forma de niebla sobre la superficie de las losas.

Se controlará permanentemente la eficiencia del compuesto y la dosis recomendada por el fabricante.

Art. N° 7: CORDONES DE HORMIGÓN

7. 1.- Generalidades: Los cordones podrán ser hormigonados simultáneamente con las losas, o armados de acuerdo a lo que se especifique en planos adjuntos.

En el caso de realizarse en dos etapas o "agregar" cordones en los sitios faltantes se deberá garantizar que no se desprendan, mediante la incorporación de anclajes convenientes y/o productos específicos que funcionen como puente de adherencia (aprobados previamente por la Inspección). Previamente se deberán limpiar enérgicamente la losa y **tomar las juntas** de ésta.

Antes del hormigonado deberán tomarse los recaudos necesarios para ejecutar las juntas de cordones, las que deberán coincidir con las juntas transversales de las losas correspondientes, prestando especial atención en las de dilatación debiendo asegurarse su continuidad.

El cordón podrá construirse inmediatamente después de la terminación de las losas, ejecutando un "peinado" de la misma como puente de adherencia. Luego se colocarán los moldes que formarán la parte superior vista, colocándose el hormigón en ellos, lográndose el perfecto acomodamiento del mismo y tomando las precauciones para no modificar la geometría de la calzada.

El hormigón deberá lograr un perfecto acomodamiento por medio de varillas metálicas, vibrado o fuertemente apisonado por medio de pisones especiales, de manera que no queden huecos, pudiendo la Inspección y a su sólo criterio rechazar los tramos que presenten oquedades importantes. Una vez retirados los moldes, la parte vista del cordón no será retocado, sino sólo en lugares muy puntuales y a sólo criterio de la Inspección con un mortero compuesto de una parte de cemento y una de arena fina (1:1), con la incorporación de productos específicos que funcionen como puente de adherencia (aprobados previamente por la Inspección).

La base del cordón se ejecutará en el borde de la losa, siguiendo la línea de coronamiento de ésta.

La parte superior del cordón será alisado por medio de un fratás.

Previo al hormigonado del cordón se deberán colocar tacos a fin de dar acceso a los caños de desagües pluviales domiciliarios sobre la calzada, respetando los diámetros correspondientes para que el caño quepa **sin aplastamientos, ni espacios libres**.

La Contratista deberá también efectuar los rebajes de los cordones y una perfecta transición, cuando existan ingresos vehiculares o se prevean rampas para discapacitados, según las instrucciones de la Inspección. Estos trabajos no se computarán como adicionales y en ningún caso dará lugar a reclamar pago adicional alguno.

7. 2.- Moldes: Los moldes deberán ser de acero de 4 a 5 mm de espesor mínimo, quedando terminantemente prohibido los de madera.

Serán de una longitud mínima de 2,50 m, libres de alabeos u otra deformación, y sus dimensiones y formas deberán ser tales que respondan estrictamente a los perfiles indicados en los planos.

Deberán poseer ensamble atornillado o machihembrado para mantener alineamiento (vertical y horizontal).



Antes de su empleo la Contratista someterá los moldes a la aprobación de la Inspección.

Deberán ser firmemente colocados en su lugar por medio de estacas de acero, tal que no sufran movimientos o asiento durante las operaciones de hormigonado y terminado. En caso que sea necesario levantarlos, deberán colocarse debajo de la base de los moldes estacas apropiadas (**no relleno de tierra u otro material similar**) para asegurar un perfecto apoyo.

Se encontrarán limpios y cuidadosa y perfectamente engrasados antes de iniciarse el hormigonado.

La cantidad de moldes que deberá disponer la Contratista será tal, que permita dejarlos en su sitio por lo menos dieciocho horas después de la colocación del hormigón, o mas tiempo en caso de tiempo frío, y a sólo juicio de la Inspección.

Una vez retirado los moldes deberá procederse inmediatamente a llenar los huecos o nichos que aparezcan en el hormigón con un mortero compuesto de una parte de cemento y una de arena fina y aditivo ligante de hormigones.

7. 3.- Dosificación del hormigón: Por tratarse de un elemento que es parte integrante de la losa, el hormigón a utilizar para la ejecución de cordones tendrá las mismas características que el que se utilizará para ejecutar la losa. La Contratista podrá presentar una dosificación diferente que para las losas, a la que se le realizarán los controles junto con las losas de prueba (ver inciso 2.6 de este rubro).

7. 4.- Empalme con cordones existentes: En los lugares donde el radio de cordón proyectado no concuerde con el existente, se demolerá éste hasta su junta mas próxima suficiente para construir en su reemplazo el cordón de radio fijado en los planos. El costo que demande esta obra estará incluido en el precio unitario, excepto que la demolición y/o reconstrucción de cordones esté contemplada en otro/s ítem/s.

Art. Nº 8: RECEPCIÓN DE LAS LOSAS DE HORMIGÓN:

8. 1.- Generalidades: La recepción de las losas de hormigón se realizará previa verificación del gálibo y estado de la superficie, tomado de juntas y espesor y resistencia del hormigón de las losas y recalce con compactado en todo el perímetro libre a fin de evitar acumulación de agua en su adyacencia. Las losas podrán ser aceptadas totalmente, o mediante un descuento en el precio unitario del contrato o rechazado total o parcialmente.

El espesor del hormigón deberá verificarse en todo punto, especialmente en zona de cuenco de bocas de tormenta, bocas de registro, etc..

En caso de detectarse fisuras importantes (consideradas de esta manera a sólo criterio de la Inspección), la Inspección exigirá la demolición de las losas afectadas, remoción, carga, traslado de escombros (a los lugares que indique), descarga y reconstrucción de las mismas, tomado de juntas y ejecución de cordones y veredas afectadas en un todo de acuerdo con el Pliego de Especificaciones Técnicas, no pudiendo reclamar la Contratista pago adicional alguno por estos conceptos.

En caso de aceptarse losas con fisuras menores, se limpiarán con un gancho, brocha e inyección de aire y se efectuará el tomado previamente efectuado un alojamiento del bitumen sellador mediante amoladora en la profundidad que juzgue conveniente la Inspección a fin que ligue bien según el relleno. Deberán ser selladas mediante sustancia de reconocida calidad, con antecedentes comprobables en obras similares y a sólo criterio de Inspección. Las losas fisuradas se abonarán entre un 50% y 75% del valor de contrato.

En caso que por cualquier motivo inherente a la Contratista (desmoldes, aserrado, tránsito, vandalismo, etc.) se produzcan deterioros en las losas o cordones (desprendimientos de hormigón, juntas con ancho fuera de especificaciones, alojamientos de desagües defectuosos, etc.), la Inspección y a sólo criterio podrá aplicar reducciones en el monto del valor a certificar entre un 25% y un 50 % del valor de contrato de las losas o cordones afectados.



8. 2.- Determinación del espesor y resistencia del hormigón por losas: Estas verificaciones se practicarán independientemente de otras verificaciones que se deban realizar.

La determinación del espesor y la resistencia del hormigón en cada losa se determinará por los testigos calados mediante sonda rotativa de 15 cm de diámetro (pudiendo utilizarse las de 10 cm de diámetro a sólo criterio de la Inspección) correspondiente a las losas a verificar.

Deberá tener especial cuidado al efectuarse tanto la perforación como el embalaje y transporte de las probetas, para que no sufran golpe alguno que puedan resentirlas y afectar sensiblemente el resultados de los ensayos.

La Contratista deberá llenar dentro de las siguientes 24 horas a la extracción de las probetas los agujeros dejados en la losa por las perforaciones, usando un hormigón con las mismas características finales que el utilizado en la Construcción de la losa (pero hecho con cementos portland de endurecimiento rápido y con aditivos ligantes de hormigón). Deberán ser compactados de la misma manera que las probetas estándar y tapados con chapas o maderas de modo de asegurar que la superficie no sea afectada por el tránsito o vándalos. En caso que la superficie de la reparación no sea perfectamente lisa o presente asentamientos, la Empresa deberá demoler y reparar el agujero correctamente.

Antes de iniciar la extracción de testigos, la Inspección fijará en un plano las losas a calar y la ubicación de cada probeta y fecha de hormigonado. Una copia de este plano se entregará a la Contratista, quien por medio de su Representante Técnico deberá verificar la correcta y oportuna extracción de los testigos.

8. 3.- Equipos para extracción de testigos: La Contratista dispondrá en su equipo de trabajos de una máquina extractora de testigos de hormigón montado sobre un camión o chasis adecuado. La máquina será aprobada por la Inspección y ésta no permitirá la iniciación del hormigonado hasta tanto la Contratista no tenga la máquina extractora en obra.

Serán por cuenta exclusiva de la Contratista, el personal, brocas, combustible, etc. necesarios para el funcionamiento de la caladora, como también los gastos originados por el embalaje y fletes requeridos para el envío de las probetas al laboratorio de ensayos que indique la Inspección, en cada caso.

8. 4.- Medición de los testigos:

a) La altura de cada testigo (**Em**), será igual al promedio de cuatro mediciones. Una se tomará según el eje del testigo y la otra según los vértices de un triángulo equilátero inscripto en un círculo de 10 cm de diámetro. Estas mediciones se efectuarán al milímetro.

b) El diámetro de cada testigo, será igual al promedio de cuatro mediciones. Dos se efectuarán a dos centímetros de las caras del testigo y las otras dos a tres centímetros hacia arriba y tres centímetros hacia abajo de la sección media. Estas mediciones se efectuarán al milímetro.

c) La resistencia de cada testigo en kg/cm² se determinará por rotura a la compresión en estado húmedo, después de mantenerlo sumergido en agua a 25 °C durante 48 horas. Estas mediciones se efectuarán al décimo y se obtendrán de dividir la carga de rotura de la probeta y la superficie transversal de la probeta obtenida mediante el diámetro medido según el párrafo anterior.

d) Los resultados de resistencias obtenidas serán multiplicados por los factores de reducción (reducidos a una esbeltez igual a 2 y la edad de 28 días) correspondientes, obteniéndose el valor de resistencia de hormigón de la losa (**Rm**).



Los factores de reducción por esbeltez se obtienen de la siguiente tabla (siendo h: la altura de la probeta, y d: el diámetro de la misma):

h/d	FACTOR	h/d	FACTOR	h/d	FACTOR	h/d	FACTOR	h/d	FACTOR
2.00	1.000	1.70	0.976	1.40	0.952	1.10	0.900	0.80	0.730
1.95	0.996	1.65	0.972	1.35	0.949	1.05	0.875	0.75	0.700
1.90	0.992	1.60	0.968	1.30	0.944	1.00	0.850	0.70	0.660
1.85	0.988	1.55	0.964	1.25	0.940	0.95	0.820	0.65	0.620
1.80	0.984	1.50	0.960	1.20	0.926	0.90	0.790	0.60	0.582
1.75	0.980	1.45	0.956	1.15	0.913	0.85	0.760	0.55	0.540
								0.50	0.500

Los testigos se ensayarán a la compresión a la edad de 28 días. En caso excepcional (a sólo criterio de la Inspección) que los testigos no hubieren podido ser ensayados a los 28 días podrán ensayarse hasta la edad de 35 días. Superado este plazo, **serán** rechazados los hormigonados correspondientes.

En el caso que se deba proceder a la extracción de nuevas probetas testigos (previo curado) serán ensayadas a una edad que bajo ningún concepto podrá exceder los 50 días. Superado este plazo, **serán** rechazados los hormigonados correspondientes.

La resistencia obtenida a la edad del ensayo será reducida para obtener la resistencia a 28 días de acuerdo a la siguiente tabla:

Edad en días	FACTOR	Edad en días	FACTOR	Edad en días	FACTOR	Edad en días	FACTOR	Edad en días	FACTOR
28	1.000	33	0.983	38	0.965	43	0.948	48	0.930
29	0.997	34	0.979	39	0.962	44	0.944	49	0.927
30	0.993	35	0.976	40	0.958	45	0.941	50	0.923
31	0.990	36	0.972	41	0.955	46	0.937		
32	0.986	37	0.969	42	0.951	47	0.934		

8. 5.- Condiciones de aceptación o rechazo de una losa: La aceptación de una losa se realizará (independientemente de otras exigencias que deba cumplir) considerando al mismo tiempo el espesor E_m y la resistencia R_m del hormigón.

Se determinará el número $C = (E_m)^2 \times R_m$ que se denominará "capacidad de carga de la losa" y $C_t = (E_t)^2 \times R_t$ (**capacidad de carga teórica**), siendo R_t la resistencia a la compresión exigida (300 kg/cm^2) y E_t el espesor teórico exigido.

Toda losa que (mediante ensayos en testigos calados) no cumpla alguna de las siguientes exigencias será rechazada, y la Inspección ordenará la demolición, carga, transporte y descarga de escombros y posterior reconstrucción a cargo de la Contratista, no recibiendo ninguna compensación por los gastos que esto origine, ni reclamo posterior por parte de ésta:

- 1) si el espesor (E_m) de la losa es menor que ($E_t - 1 \text{ cm}$)
- 2) si la resistencia (R_m) es menor que $0,95 R_t$
- 3) si el valor C es menor a C_t



Si el espesor (Em) de la losa está comprendido entre Et y (**Et – 1 cm**) o la resistencia (Rm) está comprendida entre Rt y **0,95 Rt, y además** el valor C es mayor que Ct (en cualquiera de los dos casos), la Contratista deberá ensayar una nueva probeta calada (que diste de la probeta anteriormente ensayada, o de una junta o borde libre, no menos de un metro), y los valores de Em, Rm y C deberán superar los Et, Rt, Ct, respectivamente. Caso contrario la losa será rechazada, y la Inspección ordenará la demolición, carga, transporte y descarga de escombros y posterior reconstrucción a cargo de la Contratista, no recibiendo ninguna compensación por los gastos que esto origine, ni reclamo posterior por parte de ésta:

Se podrá realizar el ensayo a la compresión si se extendiera el término de 50 días, solamente en casos excepcionales y debidamente justificados y a sólo criterio de la Inspección (que no incluyan la falta de elementos enunciados en el punto 8.6 de este artículo, o inherentes al laboratorio); este ensayo se hará de igual manera aplicando para la reducción por edad el Factor correspondiente, según la siguiente tabla:

Edad en días	FACTOR	Edad En días	FACTOR	Edad en días	FACTOR	Edad en días	FACTOR	Edad en días	FACTOR
51	0,922	61	0,907	71	0,894	81	0,881	91	0,868
52	0,920	62	0,906	72	0,893	82	0,880	92	0,867
53	0,919	63	0,905	73	0,892	83	0,878	93	0,866
54	0,917	64	0,904	74	0,890	84	0,877	94	0,865
55	0,916	65	0,902	75	0,889	85	0,876	95	0,863
56	0,915	66	0,901	76	0,888	86	0,875	96	0,862
57	0,913	67	0,900	77	0,886	87	0,873	97	0,861
58	0,912	68	0,898	78	0,885	88	0,872	98	0,860
59	0,910	69	0,897	79	0,884	89	0,871	99	0,858
60	0,909	70	0,896	80	0,882	90	0,870	100	0,857

La Inspección ordenará la ejecución de todos los ensayos que considere necesarios. En caso que el Laboratorio contratado para la presente obra no esté en condiciones de ejecutar algún ensayo pedido, la Inspección solicitará los servicios a otro Laboratorio elegido a su sólo criterio. Los gastos que originen estos ensayos serán por cuenta de la Contratista y sin carga de reintegro.

8. 6.- Ensayos - elementos: La metodología de moldeo o extracción, curado, ensayo, corrección de resultados, etc., o ante cualquier duda que pudiera surgir durante la ejecución de las obras, serán de aplicación las normas CIRSOC 201 e IRAM 1666 y 1551 sobre hormigón elaborado, condiciones de curado y ensayo de testigos.

La Contratista deberá proveer a la Inspección de los elementos de laboratorio destinados a la obtención de muestras y determinaciones a realizar en obra, a saber:

- piletos de curado adecuados
- la caladora disponible para extracción a partir de los 14 días del hormigonado.
- 24 moldes metálicos (de 15 cm de diámetro) rígidos para confección de probetas cilíndricas y varillas para compactación normalizadas
- ayudante de la Inspección
- 3 conos de Abrams completos y varillas para compactación normalizadas
- baldes, cucharas de albañil, termómetro digital y todo elemento de apoyo que fuese necesario.

Es importante destacar que la Contratista deberá poseer los elementos necesarios en tiempo y forma para que las probetas estén con condiciones para ser ensayadas.

En el caso que no se puedan extraer probetas en el tiempo y forma, por no poseer los elementos enunciados, la Inspección podrá disponer la reconstrucción total del paño o zona, a su sólo criterio y sin perjuicio de aplicar las sanciones que corresponden.



Art. N° 9: DISPOSICIONES COMPLEMENTARIAS

9. 1.- Protección de las losas recién construidas: La Contratista está obligada a proteger la superficie del hormigón para lo cual colocará las necesarias y adecuadas barreras y cercos circundando el sector correspondiente y mantendrá el personal de vigilancia en cantidad suficiente para impedir el acceso de vándalos, tránsito de peatones, animales o vehículos, sobre las losas recién construidas y que se encuentra bajo curado, y que no se remuevan las barreras y/o cercos.

Si cualquier parte de las losas sufriera deterioros por cualquier causa antes de su recepción definitiva, implicará un descuento de hasta un 50 % del valor óptimo de la losa, o la Contratista deberá removerlo y reconstruirlo por cuenta (a sólo criterio de la Inspección y sin más trámite) y a su exclusivo cargo, incluso todo otro trabajo o costo que esto implique, sin por ello recibir pago adicional alguno. Lo mismo rige para cordones (dos juntas consecutivas constituyen un tramo mínimo) . Igual tratamiento se les dará a las losas o cordones que fueran afectadas por lluvia.

Si las losas llegaran a agrietarse como consecuencia del tránsito prematuro, antes de que haya sido librado al público, la Contratista deberá remover sin más la parte afectada entre dos juntas transversales y reconstruirla a su exclusiva cuenta.

La Contratista deberá colocar señales y luces necesarias para indicar los desvíos a seguir y los lugares por donde pueda hacerse la circulación.

Cuando las necesidades de la circulación exijan el cruce, la Contratista hará colocar puentes u otros dispositivos adecuados de la manera que indique la Inspección para impedir que se dañe el hormigón.

Dichas barreras protectoras se dispondrán de modo que no interrumpan ni molesten la circulación longitudinal o transversal en los sitios en que se determine.

De noche se emplazará en las barreras y en todo sitio de peligro, balizas aprobadas por la Inspección.

9. 2.- Apertura a la circulación: Se impedirá la circulación sobre las losas antes de los 28 días de construidas o dentro de un plazo menor si así lo dispone la Inspección, pero nunca inferior a 14 días.

Las probetas preparadas con mezcla tal cual sale de la hormigonera y curada bajo las mismas condiciones climáticas que las losas, podrán usarse si así lo dispone la Inspección, para fijar el plazo menor para apertura al tránsito. A tal efecto se ensayarán con los métodos Standard de laboratorio, y si los resultados cumplen satisfactoriamente los requisitos correspondientes, las losas se limpiarán y las juntas se llenarán y alisarán, y las losas estarán listas para ser libradas a la circulación.

9. 3.- Acero para mallas, armaduras o pasadores: El acero que se utilice para mallas, armaduras y pasadores deberá satisfacer las siguientes exigencias mínimas:

- a) Límite de fluencia a la tracción: mayor de 2300 kg/cm²
- b) Tensión de rotura a la tracción: mayor de 3600 kg/cm²
- c) Alargamiento (% de la rotura): mayor de 20%/kg/cm²

9. 4.- Manto de arena: Previa a la colocación del hormigón y después de aprobada la base, se colocará sobre ésta una capa de arena (si así se solicitara particularmente) gruesa común, totalmente humedecida. Sometido a ensayo de plasticidad (IRAM 10502) deberá resultar no plástico.



No se permitirá un espesor de arena menor de 3 cm en ninguna zona de la caja a hormigonar, ni superior a 5 cm. El espesor indicado deberá ser uniforme en todo el ancho de la losa, debiendo la Contratista adoptar un sistema de trabajo a tal fin aprobado por la Inspección, a los efectos de evitar diferencias abruptas de espesor en la capa de hormigón.

La arena será silícea natural, estará formada por granos duros, limpios, resistentes, sanos y sin película adherida alguna, libre de materiales perjudiciales de polvo, terrones, partículas blandas o laminares, álcalis, margas, arcillas, materias orgánicas o de toda otra sustancia deletérea; si para obtener éstas condiciones se requiere lavarla, la Contratista procederá a hacerlo sin que esto dé derecho a reclamo alguno de su parte.

El porcentaje de sustancias perjudiciales no deberá exceder de los consignados a continuación:

Sustancias nocivas	Máximo	Método
Material que pasa por lavado a través del tamiz IRAM 74 micrones (N° 200)	2% en peso	IRAM 1540
Sulfatos expresados en anhídrido sulfúrico	0,1% en peso	IRAM 1531
Materia carbonosa	0,5% en peso	IRAM 1512
Terrones de arcilla	0,25% en peso	IRAM 1512
Otras sustancias nocivas (sales) arcilla esquistosas, mica, fragmentos blandos, etc.	2% en peso	----
La suma de sustancias nocivas no deberán exceder de	3% en peso	----
Materia orgánica	Índice colorimétrico menor de 500 p.p.m. (color mas claro que el normal)	IRAM 1512

Toda arena sometida al ensayo colorimétrico (IRAM N° 1512) para determinar materia orgánica y que produzca un color mas oscuro que el standard, será rechazada.

El agregado fino estará exento de cualquier sustancia reactiva que pueda reaccionar perjudicialmente con los álcalis que contenga el cemento portland (IRAM N° 1649).

Cumplirá con la siguiente granulometría: Los porcentajes en pesos que pasan por las cribas de aberturas cuadradas o tamices estándar, serán los siguientes:

Cribas y Tamices	Porcentaje que pasa
3/8	100%
10	90-100%
30	70-90%
50	50-75%
100	3-15%
200	0-3%

La graduación del cuadro anterior representa los límites extremos que determinarán si es o no adecuada para emplearse.

La graduación de la arena proveniente de todo yacimiento será razonablemente uniforme.

Si es proveniente de fuentes distintas, no será almacenada en la misma pila, ni usada alternativamente en la misma construcción o mezclada, sin el permiso previo y escrito de la Inspección.



9. 5.- Colocación de armadura de refuerzo sobre caños: En los lugares donde bajo las losas existan caños de desagües pluviales, cruces para servicios, estructura alguna, etc., cuya tapada de suelo sea menor de 0,50 m, se deberá colocar una malla de refuerzo, ubicada en el eje neutro de la losa, formada por barras de acero de 10 mm de diámetro, separadas 0,20 m en ambos sentidos, ubicada en toda la longitud de los caños y con un ancho que sea mayor en 2,00 m del diámetro de los caños pluviales o ancho ocupado por los correspondientes a cruces para servicios, etc.

Si algún sector de la obra hace necesaria la ejecución de losas que por sus características deban ser de H⁰A⁰, y no se encuentren consideradas particularmente en algún ítem, la Contratista deberá presentar a la Inspección las memorias de cálculo correspondientes (firmadas por profesional habilitado a tal fin y por el Representante Técnico), y una vez aprobadas por la Inspección, ejecutarlas a su cargo y costo, sin instancia posterior de apelación.

9. 6.- Agentes incorporadores de aire: El agente incorporador de aire se utilizará si se establece específicamente en este pliego y será un producto químico de uso probado en obras públicas, el cual deberá cumplir la norma IRAM N° 1592 y/o ASTM C-260-69, y la cantidad de aire a incorporar intencionalmente será del 3,5% al 4,5% (IRAM N° 1602).

9. 7.- Empalme con pavimentos existentes: En el caso que entre la nueva losa y la existente quedara un espacio libre, se construirá una losa de hormigón de las mismas características del hormigón proyectado. El empalme se realizará aserrando previamente la calzada existente a fin de regularizar la sección y lograr una unión uniforme (incluye los cordones existentes). Entre ambas losas se construirá una junta tipo 4 (según plano tipo de juntas). La contratista deberá reparar a su costo las veredas que fueran deterioradas con estos trabajos.

Si el espacio libre fuera producto de causas inherentes a la Contratista (demoliciones efectuadas a fin de poder ejecutar o facilitar su trabajo, o por tránsito de su maquinarias, etc., o por falta de cuidado o protección por su parte, etc.), los empalmes deberán ser ejecutados a cuenta y cargo de ésta al igual que las reparaciones de las veredas que correspondan.

En caso que el pavimento existente fuese de hormigón y no tuviese pasadores o los pasadores existentes no cumplan su función de acuerdo a lo especificado oportunamente al respecto, o el aserrado ejecutado haya producido la eliminación de los pasadores existentes, la Contratista, a su cargo y costo, deberá previamente efectuar las perforaciones y colocar los pasadores correspondientes de acuerdo al tipo de junta que se trate.

9. 8.- Personal en obra: La Contratista no podrá dar comienzo con las tareas de hormigonado, si previamente la Inspección no constata la presencia de una cuadrilla mínima por frente de obra, formada por tres oficiales y siete ayudantes. El personal destinado a la realización de estas tareas deberá ser, a criterio de la Inspección, lo suficientemente capacitado, pudiendo en caso que el personal no cumplimente con estas condiciones de capacidad, solicitar el incremento del personal antes mencionado.

El personal deberá contar con el equipo suficiente para la realización de las tareas de hormigonado (palas de mano, etc.), además la Contratista los deberá proveer de la indumentaria necesaria (botas de goma, guantes, protectores auditivos, casco, etc.) para la realización de un adecuado y seguro desempeño en obra. En caso de realizarse tareas de hormigonado en épocas estivales, la Contratista deberá proveer la disponibilidad de agua potable destinada al consumo del personal.

En caso que la Inspección constate durante la ejecución de las tareas de hormigonado, que la Contratista no cuenta con la cuadrilla mínima especificada, procederá a suspender la colocación de los posteriores pastones, autorizando la reiniciación de los trabajos una vez reincorporado el personal mínimo requerido. En caso que no se cuente con dicho personal, y superado el tiempo máximo de espera entre la colocación de pastones sucesivos, se procederá a la devolución del pastón en espera. La reiteración de esta falta hará pasible a la Contratista a la aplicación de las sanciones que correspondan por incumplimiento de instrucciones de la Inspección.



9. 9.- Muestreo sobre el hormigón fresco: En cada pastón incorporado a obra se realizará como mínimo una determinación del asentamiento (a sólo criterio de la Inspección). En caso que el ensayo no verifique lo especificado, se procederá a la realización de una segunda determinación, rechazándose el pastón en el caso de obtenerse un nuevo resultado negativo y aceptándose en caso de cumplimentar lo exigido, para lo cual la Inspección podrá solicitar una nueva determinación.

En ningún caso se permitirá la alteración de la dosificación aprobada del pastón a fin de adecuar los valores de asentamiento (agregado de agua, cemento, etc.).

De cada pastón incorporado a obra, la Inspección podrá ordenar (a su sólo criterio) la elaboración de tres probetas cilíndricas de acuerdo a lo que establece la IRAM N° 1524, de las cuales una será ensayada a los días que la Contratista determine para solicitar la habilitación de la losa al tránsito, otra a los 28 días para la determinación de la resistencia a la compresión, y la tercera se reservará como testigo a ensayar en caso que esta última no cumplimente lo exigido.

La responsabilidad de la confección, transporte, curado y ensayo de las probetas es exclusiva de la Contratista, y no es motivo de excusa por resultados finales no satisfactorios.

La Contratista deberá proveer uno o mas cajones de dimensiones adecuadas, provisto de tapa y cierre mediante candado, en el cual serán depositadas las probetas en obra durante las primeras 24 horas. Luego las mismas serán trasladadas a la pileta donde se curarán con inmersión en agua saturada con cal.

Los ensayos serán realizados en laboratorios de reconocida trayectoria, los que serán puestos a consideración y aprobación de la Inspección. Todos los gastos originados por estos ensayos, incluido toma de muestras, serán por cuenta y cargo de la Contratista.

Art. N° 10: CEMENTO PORTLAND

10. 1.- Utilización: Para la ejecución de la obra se emplearán únicamente marcas aprobadas que satisfagan las condiciones de calidad establecidas en Norma IRAM 50000.

10. 2.- Estacionamiento: Para autorizar el empleo de un cemento, y cuando el mismo no ha estado almacenado en el depósito de obra, la Contratista deberá presentar a la Inspección, pruebas que dicho cemento ha estado estacionado en la fábrica un plazo máximo de treinta días.

10. 3.- Almacenaje: Si fuese necesario almacenar el cemento en la obra, la Contratista deberá depositarlo en galpón o recinto cerrado, bien protegido de la humedad o intemperie. Las bolsas se apilarán en capas, sobre un piso de madera o similar dispuesto a un nivel superior de 0,20 m como mínimo al nivel del suelo, y los lados o las pilas deberán quedar separadas 30 cm por lo menos de las paredes del galpón o recinto cerrado.

Si no hubiera comodidades para almacenar el cemento en locales cerrados y la importancia de la obra o la cantidad de cemento a almacenar no justificase a juicio de la Inspección, la construcción de un galpón, la Contratista podrá utilizar lonas impermeables para cubrir las pilas acopiadas, debiéndose apoyar éstas sobre un piso análogo al descrito mas arriba.

El cemento portland de distinto tipo, fábrica o partida se apilarán separadamente. El almacenaje se deberá hacer en tal forma que sea fácil el acceso para inspeccionar o identificar los distintos cargamentos.

La aprobación por la Inspección del procedimiento empleado para el almacenaje no quita a la Contratista la responsabilidad por la calidad del cemento.

Toda barrica o bolsa de cemento que contuviera material con pérdida de su estado pulverulento, aún en ínfima proporción, será retirado de inmediato de la obra.



10. 4.- Mezcla de cemento de marcas y clases diferentes: No se permitirá mezcla de cemento de clases y marcas diferentes o de una misma clase procedentes de fábricas distintas, aunque hayan sido aprobadas en los ensayos respectivos.

10. 5.- Extracción de muestras y ensayos complementarios: La Municipalidad de Santa Fe se reserva el derecho de realizar los ensayos de cemento que considere necesarios, a cuyo efecto la Contratista entregará sin cargo, cuando la Inspección lo requiere, la cantidad de cemento necesario para realizar los mismos. Se extraerán muestras de cada una de las partidas acopiadas que la Inspección indique y en la forma y tiempo que la misma determine, debiendo individualizarse en forma segura las pertenencias a cada partida.

Los gastos de extracción, envasado y transporte de las muestras serán por cuenta exclusiva de la Contratista.

El cemento que haya estado almacenado en el obrador mas de 60 días podrá ser nuevamente ensayado si la Inspección lo estimase conveniente. Resultados no satisfactorios motivarán el rechazo y retiro de la partida correspondiente.

Art. N° 11: AGUA PARA MORTEROS Y HORMIGONES DE CEMENTO PORTLAND:

El agua a utilizar no contendrá sales, aceites, ácidos, materias orgánicas o cualquier otra sustancia perjudicial para el cemento portland. Las aguas potables podrán ser utilizadas en todos los casos.

De considerarlo necesario la Inspección dispondrá el análisis de agua. La toma de muestras, los envases donde se recogerán las mismas y el rotulado de las mismas se efectuará de acuerdo a las especificaciones de la Norma IRAM N° 1601. Se considerará apta para el empaste y/o curado de morteros y hormigones el agua, cuyo contenido en sustancias disueltas están comprendidas dentro de los límites siguientes:

- Residuo sólido a 110 C, máximo: 5 g / l
- PH, deberá estar comprendido entre 5,5 y 8,0
- Sulfatos, expresado en (SO₄), máximo: 600 p.p.m.
- Cloruros, expresados en(Cl⁻), máximo: 1000 p.p.m.
- Hierro, expresado en (Fe⁺⁺⁺) máximo: 1 p.p.m.
- Alcalinidad total, en CO₃Ca, máximo: 1200 p.p.m.
- Materia orgánica en O₂, máximo: 3 p.p.m.

Cuando el agua analizada exceda cualquiera de los límites fijados anteriormente, igualmente podrá ser considerada apta cuando los valores del tiempo de fraguado obtenidos con la pasta de cemento preparada con agua apta, no difieran en menos (-) mas del 10 % para el fragüe inicial y en más (+), más del 10 % para el fragüe final y siempre que en el ensayo de resistencia a la compresión no se registre una reducción mayor del 10 % en los valores obtenidos con las probetas moldeadas de la mezcla preparada con el agua en examen, respecto de los obtenidos con las probetas preparadas con la mezcla de comparación. Cuando los resultados de cualesquiera de los ensayos de tiempo de fraguado y resistencia a la compresión no concordaran dentro de los límites fijados anteriormente, el agua será rechazada.

Art. N° 12: AGREGADO FINO

12. 1.- El agregado fino que se permitirá usar es el constituido por arena silícea natural o arena resultante de la trituración de rocas y gravas que tengan iguales características de durabilidad, resistencia al desgaste, tenacidad, dureza y absorción que el agregado grueso especificado en el Artículo N°13. Se dará preferencia al empleo de arenas naturales silíceas.



Las arenas de trituración de roca o grava, sólo serán permitidas si se las emplea mezcladas con arenas naturales de partículas redondeadas, o si el hormigón contiene tres por ciento o mas de aire intencionalmente incorporado en su masa. En ambos casos, las proporciones serán las que resulten necesarias para obtener hormigones trabajables y homogéneos. Si dicha condición no puede cumplirse, deberá abandonarse el empleo de las arenas de trituración como único árido fino.

12. 2.- La arena tendrá granos limpios, duros, resistentes, durables y sin película adherida alguna, libre de cantidades perjudiciales de polvo, terrones, partículas blandas o laminares, álcalis, margas, arcillas, materias orgánicas o de toda otra sustancia deletérea; si para obtener éstas condiciones se requiere lavarla, la Contratista procederá a hacerlo sin que esto dé derecho a reclamo alguno de su parte.

12. 3.- El porcentaje de sustancias perjudiciales no excederá de los consignados a continuación:

Sustancias nocivas	Máximo	Método
Material que pasa por lavado a través del tamiz IRAM 74 micrones (N° 200)	2% en peso	IRAM 1540
Sulfatos expresados en anhídrido sulfúrico	0,1% en peso	IRAM 1531
Materia carbonosa	0,5% en peso	IRAM 1512
Terrones de arcilla	0,25% en peso	IRAM 1512
Otras sustancias nocivas (sales) arcilla esquistosas, mica, fragmentos blandos, etc.	2% en peso	----
La suma de sustancias nocivas no deberán exceder de	3% en peso	----
Materia orgánica	Índice colorimétrico menor de 500 p.p.m. (color mas claro que el normal)	IRAM 1512

12. 4.- Sometido a ensayo de plasticidad (IRAM 10502) deberá resultar no plástico.

12. 5.- Toda arena sometida al ensayo colorimétrico (IRAM N° 1512) para determinar materia orgánica y que produzca un color mas oscuro que el standard, será rechazada, salvo que satisfaga las resistencias especificadas para mortero en el 12.9 de este artículo.

12. 6.- Granulometría: La arena será bien graduada (de grueso a fino), con un módulo de fineza deberá mayor a 2,30, y cuando se proceda a su análisis mecánico por medio de tamices IRAM N° 1501, deberá satisfacer, salvo indicación en contrario, las siguientes exigencias:

Material que pasa el tamiz IRAM	%
9,5 mm (3/8")	100
4,8 mm (N° 4)	95-100
2,4 mm (N° 8)	85-95
1,2 mm (N° 16)	65-85
590 µ (N° 30)	25-50
297 µ (N° 50)	4-10
149 µ (N° 100)	0-5

12. 7.- La graduación del cuadro anterior representa los límites extremos que determinarán si es o no adecuada para emplearse. La graduación de la arena proveniente de todo yacimiento será razonablemente uniforme y no sujeta a los porcentajes extremos o límites de la granulometría especificada.



12. 8.- El agregado fino proveniente de un mismo yacimiento que tenga un módulo de fineza que difiera en 0,20 con el módulo de fineza de la muestra representativa presentada inicialmente por la Contratista, pero encuadrada dentro de los límites del 12.6 de este artículo, será rechazada y sólo podrá aceptarse si la Contratista propone una nueva fórmula de dosaje.

El agregado fino proveniente de fuentes distintas, no será almacenado en la misma pila, ni usado alternativamente en la misma clase de construcciones o mezclado, sin el permiso previo y escrito de la Inspección.

12. 9.- Resistencia de morteros: El agregado fino, al efectuarse el ensayo de resistencia del mortero (IRAM 1534), permitirá dar una resistencia a la compresión a la edad de 7 y 28 días, de al menos 90 % que la desarrollada por el mortero de idénticas proporciones y consistencias, preparado con el mismo cemento y la arena que cumplan con las especificaciones y con módulo de fineza igual de la arena en estudio.

12. 10.- Durabilidad: Cuando el agregado fino sea sometido a cinco ciclos del ensayo de durabilidad (IRAM N° 1525) con la solución de sulfato de sodio, el porcentaje de pérdida de peso no será superior al 10 %. Si el agregado fino fallara en este ensayo se empleará solamente en el caso que, sometido al ensayo de congelación y deshielo (IRAM N° 1621) dé un resultado de comportamiento satisfactorio.

12. 11.- El agregado fino estará exento de cualquier sustancia reactiva que pueda reaccionar perjudicialmente con los álcalis que contenga el cemento portland (IRAM N° 1649).

12. 12.- Sometido el agregado fino, a granulometría vía húmeda y seca sobre el tamiz N° 200, deberá pasar por vía seca mas del 80 % que pasa por vía húmeda.

Art. N° 13: AGREGADO GRUESO

13. 1.- Tamaño máximo del agregado grueso: Debe retener tamiz 51 mm (2") entre 5 % y 10 % para losas de espesor entre 18 cm y 25 cm. Para losas de menor espesor el tamaño máximo deberá ser 1/3 del espesor de la misma.

El agregado grueso será el proveniente de la trituración de rocas, grava lavada o grava triturada, compuesta de trozos o partículas retenidas por el tamiz IRAM 4,8 mm (N° 4), duras, resistentes y durables, sin exceso de partículas alargadas y libre de cualquier cantidad perjudicial de capas o partículas adheridas, debiendo satisfacer en todos sus aspectos los requisitos que se detalla en el párrafo siguiente.

13. 2.- El porcentaje de sustancias perjudiciales que se encuentran en el agregado grueso no excederá de los siguientes valores:

Sustancias Perjudiciales	Máximo admisible	Método
Carbón	0,50	IRAM 1512
Partículas livianas en agregados	0,50	ASTM C 123
Terrones de arcilla	0,25	IRAM 1512
Fragmentos blandos	2,00	ASTM C 235
Partículas friables	0,25	ASTM C 142
Pérdida por lavado en tamiz IRAM 74 µ (N°200)	0,80	IRAM 1540
Sales solubles	0,50	IRAM 1512
Sulfatos expresados en anhídrido sulfúrico	0,07	IRAM 1531
Otras sustancias nocivas (pizarra, mica, escamas desmenuzables o partículas cubiertas por películas perjudiciales)	1,00	



13. 3.- La suma de los porcentajes de sustancias perjudiciales no excederá del 3 % en peso.

13. 4.- El coeficiente de cubicidad del agregado grueso, deberá ser mayor de 0,60 determinado s/ensayo de Norma IRAM N° 1681.

13. 5.- Sometido el agregado al ensayo acelerado de Durabilidad (IRAM N° 1525) no debe acusar muestras de desintegración al cabo de 5 ciclos y no experimentar una pérdida superior al 10 %. En caso de fallar este ensayo, sólo se podrá utilizar dicho agregado si resiste satisfactoriamente el ensayo de congelación deshielo (IRAM N° 1526) no debiendo mostrar desintegración después de 5 ciclos.

13. 6.- El Desgaste "Los Ángeles" (IRAM N° 1532) deberá ser menor del 35 %, y deberá cumplimentar la exigencia de uniformidad de dureza, por lo cual el Desgaste entre las 100 y 500 vueltas deberá responder a:

$$\frac{\text{Desgaste 100 vueltas}}{\text{Desgaste 500 vueltas}} \leq 0,2$$

13. 7.- La absorción del agregado grueso por inmersión en agua durante 48 horas deberá ser inferior al 1,2 % (IRAM N° 1533).

13. 8.- El agregado grueso deberá estar exento en su constitución de sustancias que puedan reaccionar perjudicialmente con los álcalis del cemento portland, como así sus impurezas.

13. 9.- El agregado grueso (pedregullo) deberá provenir de roca fresca, considerando como tal, aquellas cuyos elementos minerales no han sufrido proceso de descomposición química, con el consecuente detrimento de sus propiedades físicas. Se admitirá únicamente el pedregullo, que sometido a ensayo según metodología establecida en la NORMA IRAM N° 1702 acuse:

- 1) Roca descompuesta (alteración muy avanzada y/o friable máximo 3 %).
- 2) Roca semi descompuesta (grado de alteración que ya comienza a afectar el estado físico y o baja cohesión o exquisitos máximo 6 %).
- 3) Suma de los porcentajes de 1 y 2 = 6 % (como máximo).

13. 10.- La roca para pedregullo, deberá tener una resistencia a la compresión igual o mayor a 800 kg/cm² (IRAM N°1510).

13. 11.- La Dureza de la Roca por frotamiento será igual o mayor de 18, cuando se determine mediante el ensayo con la máquina DORRY (IRAM N° 1539).

13. 12.- La Tenacidad deberá ser:

- a) De roca para pedregullo igual o mayor de 12 cm (IRAM N° 1538).
- b) Para grava S/ AASHO T-6-27 no deberá revelar fallas.

13. 13.- El agregado grueso para su acopio y dosaje, deberá subdividirse en dos fracciones aproximadamente igual a la mitad del tamaño máximo. En caso que en las fracciones separadas, su granulometría en los tamices indicados en la fórmula varíe en más del 20 %, entre tamices con respecto al promedio, la Contratista deberá subdividir dicho acopio por su exclusiva cuenta.



13. 14.- En el momento de utilizarse el agregado grueso, deberá encontrarse en estado de limpieza semejante a la muestra representativa de la dosificación propuesta, caso contrario deberá ser lavada por la Contratista, a su exclusivo cargo.

13. 15.- Granulometría: Los tamaños indicados para el agregado grueso y su análisis mecánico efectuados con los tamices IRAM N° 1501, deberán llenar las siguientes exigencias salvo indicación en contrario en las Especificaciones Complementarias:

Entornos correspondientes = Retenidos

Tamices:	2"	1 ½"	1"	¾"	½"	3/8"	N° 4
Muestras:							
1-3	0	0	0-10	-	40-75	-	97-100
3-5	5-10	40-65	90-100	-	100	-	100
Mezcla:							
50% 1-3	2,5-5	20-32,5	45-55	-	70-87,5	-	98,5-100
50% 3-5							

Los valores de la mezcla corresponden a los entornos para 1-5

13. 16.- Las dos fracciones mencionadas se combinarán en una proporción tal que se obtenga el mínimo de vacíos en la mezcla con una cantidad al menos de 50 % de la fracción 3 a 5.

Art. N° 14: FIBRAS DE POLIPROPILENO DE ALTO MÓDULO

Si particularmente se especificara que al hormigón se le adicione fibras de polipropileno de alto módulo, éstas deberán cumplir las siguientes condiciones:

- DENSIDAD: ----- 0,90 gr/cm³
- LONGITUD DE LOS HACES: ----- 52 mm
- PUNTO DE FUSION: ----- 160 °C
- PUNTO DE IGNICION: ----- 390 °C
- ABSORCION DE AGUA: ----- menor a 0,01 %
- RESISTENCIA A LA TRACCION: ----- 0,5 a 0,7 KN/mm²



ESPECIFICACIONES TECNICAS GENERALES PARA MATERIALES

Salvo indicación expresa, los materiales a emplear para la ejecución de los trabajos correspondientes a esta Obra deberán cumplir las siguientes especificaciones:

a) CASCOTES:

Si han de emplearse en la fabricación de "hormigones pobres" deberán ser completamente limpios, angulosos y provenientes de ladrillos o cuarterones bien cocidos y colorados, su tamaño variará aproximadamente de 25 a 45 mm., no se aceptarán cascotes provenientes de demoliciones sin autorización expresa de la Inspección y de acuerdo a su empleo.

b) ARENAS:

Serán limpias de granos duros y resistentes al desgaste, de constitución cuarzosa y no salitrosa, será considerada, mediana o gruesa, según que en su composición granulométrica predomine un 70% por lo menos, el tamaño de los granos de acuerdo con la escala siguiente: hasta 0,5 mm. arena fina, de 0,1 a 2 mm., de arena mediana de 2 a 5 mm. arena gruesa.

c) CAL GRASA:

La única cal grasa a emplearse será de "Malagueño" - Córdoba -. Será viva y sus terrones provendrán de calcáreos puros, bien cocida y sin alteraciones por los efectos del aire, debiendo ser blanca después de su extinción, no contendrá más de 3% de humedad ni más de 5% de impurezas. Apagada en agua dulce, deberán transformarse en una pasta adicionada con bastante agua y tamizada, no dejará sino residuos inapreciables de materia inerte sobre el tamiz. Su rendimiento mínimo será de dos litros de pasta por cada kilogramo de cal viva que se apague.

Las cales darán una pasta untuosa al tacto. Si las pastas resultaren granulosas y mientras no se comprobare que esto fuera el resultado de haber quemado o ahogado la cal, la Inspección podrá ordenar, el cribado de la pasta por tamiz de 900 mallas por decímetro cuadrado.

No podrá emplearse en obra alguna, si no pasadas las 72 hs. después de apagada y luego de 8 días para los revoques. La Contratista deberá, en cualquier momento que la Inspección lo exija, presentar los comprobantes de la procedencia de esa cal.

d) CAL HIDRAULICA:

Es la llamada hidratada, provista en polvo. Podrá la oficina solicitar a la Contratista, los análisis químicos de su composición.

e) CEMENTO:

Deberá ser de primera calidad y normalizado según IRAM N° 1685 o modificatorias. Se los protegerá contra la humedad y la intemperie. Todas las partes de la provisión de cemento que por cualquier causa se averiasen durante el curso de los trabajos, serán rigurosamente desechadas.

f) MEZCLAS:

Las mezclas se prepararán mecánicamente, dosificando sus proporciones en recipientes adecuados.

No se fabricará más mezcla de cal que la que deba usarse durante el día, ni más mezcla de cemento portland que la que vaya a usarse dentro del medio jornal de su fabricación.

Toda mezcla de cal que hubiere secado o que no pudiese volver a ablandarse con las amasadoras sin añadir agua, serán desechadas. Igualmente será desechada sin intentar ablandarla, toda mezcla de cemento portland que haya comenzado a fraguar.



Las mezclas a emplearse en las obras, serán de los tipos siguientes: en los cuáles las partes se entienden medidas en volumen de material suelto y seco sin excepción de las cales, las que se tomarán al estado de pasta firme o polvo si se trata de cal hidráulica.

"A" para albañilería en general.

1/4 parte de cemento.

1 parte de cal de Malagueño en pasta.

3 partes de arena.

"B" para albañilería especial en cornisas, columnas, pilares, pilastras, arcos, bovedillas, salientes pronunciadas, tabiques, etc:

1 parte de cemento portland

1 parte de cal hidratada

3 partes de arena

"C" para albañilería de ladrillos vistos:

1 parte de cal

1 parte de cemento de albañilería

9 partes de arena

"D" para jaharro revoques interiores comunes y exteriores:

1/4 de cemento

1 parte de cal Malagueño en pasta

4 partes de arena

"E" para jaharro revoques impermeables:

1 parte de cemento portland

2 1/2 partes de arena

"F" para jaharro revoque de frente:

1 parte de cemento portland

1 parte de cal hidratada

5 partes de arena

"G" para enlucido de revoques interiores y exteriores:

1/4 de cemento portland

1 parte de cal Malagueño en pasta.

3 partes de arena fina tamizada.

"H" para enlucido de revoques impermeables:

alisado con cemento portland puro

"I" para enlucido revoques de frente:

material de elaboración industrial

"J" para capas aisladoras:

1 parte de cemento portland

2 1/2 partes de arena

hidrófugo inorgánico al 10%



"K" para colocación de mosaicos, zócalos, baldosas, tejas, etc.:

1/4 parte de cemento portland
1 parte de cal Malagueño en pasta
3 partes de arena

"L" para colocación de azulejos y mármoles:

1 parte de cemento portland
1 parte de cal Malagueño en pasta
3 partes de arena

"M" impermeable bajo piso de parquet:

1 parte de cemento portland
2 1/2 partes de arena

"N" para pisos de concreto:

1 parte de cemento portland
3 partes de arena, luego alisado con cemento portland puro

"O" hormigón para contrapisos:

1/2 parte de cemento portland
1 parte de cal hidratada
3 partes de arena
6 partes de cascotes de ladrillos

"P" hormigón para encadenados y pavimentos para patios:

1 parte de cemento portland
3 partes de arena
5 partes de piedra 1:2

"Q" hormigón para asientos de máquinas:

1 parte de cemento portland
3 partes de arena
3 partes en pedregullo

"R" hormigón para entarugados:

1 parte cemento portland
7 partes de arena gruesa del Paraná
6 partes del pedregullo

"S" hormigón para el contrapiso de terrazas o entrepisos:

1 parte de cal hidratada
1/2 parte de cemento portland
3 partes de arena
5 partes de cascotes de ladrillos

"T" mezcla cementicia común:

1 parte de cemento portland
3 partes de arena.



ESPECIFICACIONES TÉCNICAS GENERALES PARA HIGIENE Y SEGURIDAD

CONDICIONES Y AMBIENTE DE TRABAJO - NORMATIVA VIGENTE A CUMPLIR DURANTE LA EJECUCIÓN DE LA OBRA

La Contratista deberá tomar todas las precauciones necesarias para evitar todo tipo de daño a personas o bienes de cualquier naturaleza, incluidas las propiedades frentistas de la traza de la obra, siendo único y exclusivo responsable del resarcimiento de los daños y perjuicios que la obra y/o sus dependientes ocasionen a aquellas.

Será responsable del cumplimiento de las leyes, Decretos, Disposiciones, Ordenanzas y reglamentos de Autoridades Nacionales, Provinciales y Municipales, vigentes en el lugar de ejecución de las obras, así como el pago de las multas que pudieran aplicarse por infracciones a las mismas.

La Contratista dispondrá (en caso de ser necesario) la intervención de expertos, a su costa, que durante la ejecución y la terminación de las obras se corrijan posibles defectos de las mismas, de manera de:

- Velar por la seguridad de todas las personas con derecho a estar en la zona de obras y conservar las mismas en un estado de orden que evite cualquier peligro a tales personas.
- Proporcionar y mantener a su cargo todas las luces, guardas, vallas, señales de peligro y vigilancia cuando y donde sea necesario y/o requerido por la Inspección de obras o por cualquier Autoridad debidamente constituida, para la protección de las obras o para la seguridad y conveniencia de toda persona.
- Tomar todas las medidas necesarias para proteger el ambiente, dentro y fuera de la obra, para evitar daños a las personas y/o propiedades públicas, como consecuencia de la contaminación del ruido u otras causas derivadas de sus métodos de trabajo.
- Reducir los efectos ambientales de conformidad con las Especificaciones Técnicas Contractuales.

La Contratista está obligada a dar cumplimiento a todas las disposiciones de las Leyes de Accidentes de Trabajo y de Seguridad e Higiene y su Reglamentación (Ley 19587/72, Decreto Reglamentario 351/79, Resolución 1069/91, su modificación por el Decreto 911/96 de fecha 5/8/96 (de las condiciones de Higiene y Seguridad en la Industria de la Construcción), y lo normado en la Resolución de la Superintendencia de Riesgos del Trabajo N° 231/96 (Boletín Oficial 27/11/96), la Ley sobre Riesgos del Trabajo N° 24557, los aspectos técnicos de las Ordenanzas de la Municipalidad de la Ciudad de Santa Fe de la Vera Cruz N° 10519, anexas y modificatorias, y a todas aquellas otras disposiciones que sobre el particular se dicten hasta la Recepción definitiva de la obra. Asimismo será responsable de cualquier accidente que ocurra a su personal, haciendo suyas las obligaciones que de ella deriven, de acuerdo a lo que establece la legislación citada.

La Adjudicataria está obligada a presentar antes de la iniciación de la obra, la constancia de inscripción de todo el personal, tanto administrativo como obrero, a emplearse en la obra, en una A.R.T. aceptada por la Inspección.

La Contratista deberá presentar, previo a la emisión de la certificación mensual, una constancia de cumplimiento de las normas vigentes correspondiente al mes inmediato anterior. La misma deberá estar debidamente rubricada por el Representante Técnico de la Contratista y por un Profesional Responsable Habilitado asignado para el servicio de control y cumplimiento de Higiene y Seguridad en el Trabajo y avalada mediante copia certificada de la documentación aprobada por el Organismo (ART) competente. Dicho Profesional Habilitado deberá velar por la seguridad e higiene tanto de los trabajadores de la obra, como de terceros y/o sus bienes y por el cumplimiento de las disposiciones Municipales vigentes para la ejecución de trabajos en la vía pública (aspectos técnicos de las Ordenanzas de la Municipalidad de la Ciudad de Santa Fe de la Vera Cruz N° 10519, anexas y modificatorias) y elevar a la Inspección (mediante el Representante Técnico) un informe semanal sobre su cumplimiento u observaciones y copias de las actuaciones que realizare.



En caso de no presentación de dicha constancia o que la misma ponga de manifiesto incumplimiento por parte de la Contratista, la Comitente retendrá en forma automática el 3 % de la certificación mensual correspondiente, la que será reintegrada en la certificación posterior a la normalización de la situación debidamente acreditada. Si la Contratista incurriere en falta alguna en dos certificaciones, sean consecutivas o no, la Comitente no reintegrará las retenciones correspondientes al último certificado.

NORMATIVA VIGENTE

ARTICULO 9º, CAPITULO 1, DECRETO REGLAMENTARIO Nº 911/96: "los empleados deberán adecuar las instalaciones de las obras que se encuentren en construcción y los restante ámbitos de trabajo de sus empresas, a lo establecido en la Ley Nº 19587, y esta reglamentación en los plazos y condiciones que a tal efecto establecerá la SUPERINTENDENCIA DE RIESGOS DE TRABAJO."

ARTICULO 17º, CAPITULO 3, DECRETO REGLAMENTARIO Nº 911/96: "estará a cargo del Empleador la obligación de disponer la asignación de la cantidad de horas - profesionales mensuales que, en función del número de trabajadores, de la categoría de la actividad y del grado de cumplimiento de las normas específicas de este reglamento, correspondan a cada establecimiento. Las pautas para esta determinación serán establecidas por la SUPERINTENDENCIA DE RIESGOS DEL TRABAJO.

El empleador deberá prever la asignación de técnicos en Higiene y Seguridad, con título habilitante reconocido por autoridad competente, en función de las necesidades de cada establecimiento, como auxiliares de los responsables citados en el artículo 16º.

ARTICULO 20º, CAPITULO 4, DECRETO REGLAMENTARIO Nº 911/96 indica generalidades sobre el contenido del legajo técnico de Higiene y Seguridad que deben complementarse con las pautas de prevención necesarias para el cumplimiento de las funciones de los servicios de Higiene y Seguridad.

ANEXO I, ARTÍCULO 1º.- (REGLAMENTARIO DEL ARTÍCULO 9º, CAPITULO 1, DECRETO REGLAMENTARIO Nº 911/96): Las condiciones básicas de Higiene y Seguridad que se deben cumplir en una obra en construcción desde el comienzo de la misma, serán las siguientes:

- a) Instalación de baños y vestuarios adecuados.
- b) Provisión de agua potable.
- c) Construcción de la infraestructura de campamento (en caso de ser necesario).
- d) Disponer de vehículos apropiados para el transporte de personal (en caso de ser necesario).
- e) Entrega de todos los elementos de protección personal para el momento de la obra que se trate, de acuerdo a los riesgos existentes, con la excepción de la ropa de trabajo.
- f) Implementación del Servicio de Higiene y Seguridad y la confección del Legajo Técnico.
- g) Elaboración de un programa de Capacitación de Higiene y Seguridad y realización de la instrucción básica inicial para el personal en la materia.
- h) Ejecución de las medidas preventivas de protección de caídas de personas o de derrumbes, tales como colocación de barandas, vallas, señalización, pantallas, submurado o tablestacado, según corresponda.
- i) Disponer de disyuntores eléctricos o puestas a tierra, de acuerdo al riesgo a cubrir, en los tableros y la maquinaria instalada. Asimismo, los cableados se ejecutarán con cables de doble aislación.
- j) Instalación de un extintor de polvo químico triclase ABC, cuya capacidad sea de diez kilogramos.
- k) Protección de los accionamientos y sistemas de transmisión de las máquinas instaladas.



Luego, y a medida que se ejecutan las etapas de obra, se deberá cumplir con lo que establece el Decreto N° 911/96 y en especial se cumplirán los siguientes plazos:

A los siete días:

- l) Entrega de la ropa de trabajo.

A los quince días:

- m) Completar la capacitación básica en Higiene y Seguridad al personal.
- n) Instalar carteles de seguridad en obra.
- o) Destinar un sitio adecuado para su utilización como comedor del personal.
- p) Completar la protección de incendio.
- q) Adecuar el orden y la limpieza de la obra, destinando sectores de acceso, circulación y ascenso en caso de corresponder, seguros y libres de obstáculos.”

ARTICULO 2°.- (REGLAMENTARIO DEL ARTICULO 17, CAPITULO 3, DECRETO REGLAMENTARIO N° 911/96)

Teniendo en cuenta el riesgo intrínseco, la cantidad de personal y los frentes de trabajo simultáneos que se pueden presentar en las obras de construcción, se establecen las horas de asignación profesional en forma semanal según la tabla siguiente sin hacer diferencia si el Servicio de Higiene y Seguridad tiene carácter interno o externo.

N° de OPERARIOS	HORAS PROFESIONALES SEMANALES
1-15	de 3 a 5
16-50	de 5 a 10
51-100	de 10 a 15
101-150	de 15 a 20
151 o más	30 o más

Como complemento de las obligaciones profesionales, se adjunta una referencia para la incorporación de Técnicos en Higiene y Seguridad.

A partir de 50 personas, el profesional a cargo del Servicio de Higiene y Seguridad establecerá la cantidad de Técnicos necesarios y la asignación de Horas Profesionales, atendiendo a la complejidad de obra, frentes abiertos, cantidad de personal expuesto al riesgo, etc.

Las tareas que deberán desarrollar en las horas previstas, serán las que se estipulan como obligaciones en el capítulo 3 del Decreto N° 911/96.

ARTICULO 3°.- (REGLAMENTARIO DEL ARTICULO 20, CAPITULO 4, DECRETO REGLAMENTARIO N° 911/96)

Independientemente de los requisitos establecidos en el artículo 20 del Decreto N° 911/96, el Legajo Técnico de obra deberá completarse con lo siguiente:

- a) Memoria descriptiva de la obra.
- b) Programa de prevención de accidentes y enfermedades profesionales de acuerdo a los riesgos previstos en cada etapa (se lo completará con planos o esquemas si fuera necesario).
- c) Programa de capacitación al personal en materia Higiene y Seguridad.
- d) Registro de evaluaciones efectuadas por el servicio de Higiene y Seguridad, donde se asentarán las visitas y las mediciones de contaminantes.
- e) Organigrama del Servicio de Higiene y Seguridad - Medicina Laboral.



- f) Plano o esquema del obrador y servicios auxiliares
Conforme el Título II - Capítulo 4 - Artículo 39 del Decreto N° 351/79 reglamentario de la Ley N° 19587, el Servicio de Higiene y Seguridad en el Trabajo, confeccionará y mantendrá actualizado un Legajo Técnico, que contendrá como mínimo y según lo especificado en la Resolución N° 1069/91 del Ministerio de Trabajo y Seguridad Social, lo siguiente:
- a- Memoria Descriptiva de la obra, con análisis de los riesgos potenciales emergentes por etapa de obra. Se complementará con planos, esquemas y diagramas explicativos.
 - b- Un programa de prevención de riesgos laborales por etapa de obra, que identifique:
 - * Medidas de prevención de accidentes y enfermedades del trabajo.
 - * Memoria técnico - explicativa que incluya las Normas a ser aplicadas para cada riesgo.
 - * Programa de capacitación del personal, a todos los niveles, indicando tiempo de duración y sistema a emplear.
 - * Elementos y equipos de protección previstos en función de los riesgos
 - * Evaluaciones periódicas de los riesgos físicos y químicos ambientales.
 - * Plano o esquema del obrador, y servicios del mismo.
 - * Infraestructura de los servicios de obra, agua para consumo, evacuación de líquidos cloacales, iluminación, accesos, protección contra incendios, etc.
 - c- Organigrama del Servicio de Higiene y Seguridad en el Trabajo.
 - d- Organigrama del Servicio de Medicina del trabajo.

ORDENANZA MUNICIPAL N° 10519 (Reglamenta el trabajo en la vía pública)

Art 18 – La empresa se encargará de iluminar excavaciones y obstáculos , señalar y colocar letreros. Deberá apuntalar edificios para prevenir derrumbes.

Art 19 – En caso de interrupción o desvío del tránsito de vehículos se adoptarán todas las medidas de señalamiento diurno y nocturno para prevenir accidentes

Art 31 – Proteger las excavaciones l final de la jornada con un vallado de las características acordadas en el pliego. El apoyo de los elementos de protección será 0,20 m del borde.



ESPECIFICACIONES TÉCNICAS GENERALES PARA CONTROL AMBIENTAL

Art. Nº 1: DESCRIPCIÓN:

Comprende básicamente el Control y Protección del Medio Ambiente en un todo de acuerdo a las Leyes, Decretos, Resoluciones y Disposiciones (Nacionales, Provinciales y Municipales) y requerimientos de la documentación contractual, con el objeto de velar por la seguridad de las personas con derecho a estar en las zonas de obras, conservando las mismas en un estado de orden que evite cualquier peligro a aquellas; proporcionar y mantener (en tiempo y forma) todos los elementos necesarios para la seguridad de todas las personas; tomar todas las medidas necesarias para proteger el ambiente dentro y fuera de la obra; y suprimir o reducir los impactos ambientales negativos durante la ejecución de la obra (acumulación de materiales en la vía pública; interferencias en el tránsito peatonal y vehicular; ruidos; generación de polvos, gases y/o emanaciones tóxicas; desbordes de pozos absorbentes; riesgos para la población y construcciones alledañas debido a excavaciones profundas; deforestación, anegamiento; etc.), en un todo de acuerdo con los programas enunciados en el Plan de Mitigación.

Art. Nº 2: PLAN DE MITIGACIÓN

2.1.- Objetivos: Tiene por objeto indicar las acciones necesarias a llevar a cabo, a los efectos de disminuir los impactos negativos causados por la realización y operación de la obra.

Las obras de mitigación serán efectuadas en los plazos que requiera el grado de avance de las obras; por lo tanto no se establece un plan cronológico de mitigación, sólo se realizarán en función de determinadas acciones específicas.

2.2.- Etapas de obra:

Medidas mitigadoras - Control de impactos

Generalidades: Deberá instruirse al personal que tenga presencia directa en la obra, y poder de decisión en la Contratista en el área de construcción sobre el cumplimiento de las ordenanzas y disposiciones municipales respecto a medio ambiente y salud, en particular en aspectos tales como ruidos molestos, derrame de aguas servidas, forestación existente, etc. en relación a su accionar en la zona. Al respecto y como normas generales que pueden o no estar incluidas en la legislación vigente, se deberá observar lo siguiente:

- a) En caso de utilizar con propósitos secundarios a la construcción en sí, ramas, troncos, o maderas aserradas de terminación burda, no deben provenir de la forestación urbana existente, salvo que medie la autorización de la Inspección, y provengan de ejemplares extraídos o a extraer del área de trabajo.
- b) Las operaciones de mantenimiento de maquinaria vial, de transporte, etc., que generen residuos potencialmente contaminantes, conteniendo, por ejemplo, grasas, aceites minerales y otros derivados del petróleo deben hacerse de manera que no tomen contacto con el suelo ni aguas superficiales ni subterráneas dándole disposición final junto con el resto de los residuos peligrosos. En lo posible estas operaciones deben realizarse en el obrador.
- c) De ser necesario (y a sólo criterio de la Inspección), la planta productora de concreto estará equipada con sistemas de control de emisión de contaminantes a la atmósfera, incluyendo a los particulados, durante su operación.
- d) Debe evitarse que los residuos sólidos bituminosos generados por el funcionamiento de la planta de producción de hormigón, por la pavimentación en sí y por las operaciones de mantenimiento de la maquinaria vial, tomen contacto con el medio ambiente.



e) Los residuos sólidos estabilizados, provenientes de la remoción de carpetas obsoletas, mas áridos no utilizados, no deberán disponerse en cualquier sitio. La práctica más conveniente es acopiarlos en un sólo sitio y luego cargarlos, transportarlos y descargarlos en los sitios que indique la Inspección (dentro del ejido de la Ciudad de Santa Fe).

2.2.1.- Depósito de Materiales: Los materiales a utilizar en la construcción, particularmente aquellos que, por sus características granulométricas, pudieran dispersarse en el entorno; deberán disponerse de tal manera que su forma de acopio impida que ésta pueda producirse.

Se deberá (evitando afectar la calidad del material a utilizar), proceder a la compactación y/o cobertura u otro mecanismo que asegure una mínima dispersión.

2.2.2.- Drenajes Superficiales: Deberán preverse adecuadamente drenajes temporarios durante la etapa de construcción para evitar que se formen barreras que impidan el escurrimiento. De esta manera se evitará la acumulación innecesaria de agua de lluvia, que puede provocar problemas de salinización o de erosión.

2.2.3.- Disposición de residuos sólidos generados durante la etapa de construcción: Deberá preverse la ubicación de contenedores para aquellos residuos generados durante la etapa de construcción, a los efectos de evitar que los mismos sean dispersados en el medio, evitando además la proliferación de insectos y roedores. Estos residuos deberán ser retirados periódicamente para su disposición final.

Además deberá considerarse el almacenamiento de residuos tales como aceites, combustibles e hidrocarburos en general, producidos durante la obra, para su posterior disposición o recuperación.

2.2.4.- Disposición de residuos cloacales del obrador: Se deberán instalar letrinas sanitarias, baños químicos, u otro tipo de equipos, para impedir que se agrave la contaminación de las aguas de la zona por un aporte de aguas residuales del obrador.

2.2.5.- Destrucción de suelos: Se producirá una inevitable destrucción de suelos por movimientos de tierra, no se considera posible una mitigación de los efectos. Ante un posible hallazgo de objetos del patrimonio arqueológico y/o paleontológico, se deberá denunciarlo de inmediato a las autoridades competentes.

2.2.6.- Destrucción del paisaje: Será por cuenta de la Contratista el cuidado de los árboles y plantas que deban quedar en su sitio y tomará las precauciones necesarias para su conservación y se hará cargo de los costos que ello implique.

Toda especie arbórea extraída deberá ser reemplazada por dos ejemplares nuevos, y de acuerdo a lo indicado en el punto 2-3-1 siguiente.

2.2.7.- Plan de relaciones con la comunidad: Resulta de fundamental importancia mantener informada a la población por donde se ejecutará la obra y las arterias transversales que sirvan como pasos alternativos, respecto de las actividades de la construcción del proyecto, a fin de consensuar los posibles inconvenientes y molestias que la construcción de la obra podría llegar a ocasionar tales como: cortes en el suministro de energía eléctrica, redes de agua potable, servicio telefónico, etc., roturas y obstrucción de calles y accesos, etc. y evitar además posibles accidentes por el incremento de tránsito en el sector, particularmente del tránsito pesado y maquinarias viales.

2.2.8.- Información al personal que trabajará en obra: Deberá implementarse un listado de conductas a seguir por parte del personal de obra e instruir a éste, a los fines de evitar posibles accidentes personales y ambientales por:

- generación innecesaria de residuos.
- derrames de sustancias líquidas y/o sólidas al entorno, como ser hidrocarburos, materiales de construcción, que puedan afectar principalmente el curso de los desagües existentes a cielo abierto y entubados en toda la zona.

Particularmente no se deberán verter materiales que puedan llegar a producir obstrucciones en los entubamientos del área de la obra o aguas debajo de la misma.



2.2.9.- Alteraciones en los servicios de infraestructura: Al ser necesarios los cortes en el suministro de electricidad, deberá preverse con anterioridad un sistema de información a la comunidad, a los efectos que conozcan días y horarios de dichos cortes de energía. Incluso si existen alternativas en el trabajo para suministrar fluido eléctrico desde otro sector a las zonas comprendidas en el corte.

2.2.10.- Emplazamiento del Obrador en el área: Teniendo en cuenta los vientos predominantes de la zona, deberá tomarse especial precaución en cuanto a la ubicación del obrador, el que deberá emplazarse lo más alejado posible del sector urbanizado, para evitar posibles molestias por ruidos y dispersión de materiales.

2.3.- Etapa de operación

Medidas mitigadoras - Control de impactos

2.3.1.- Calidad del Aire - Forestación

2.3.1.1.- Calidad del Aire: A fin de disminuir el efecto del impacto causado por la variación de la calidad del aire se deberá forestar la nueva traza (si se especifica particularmente).

2.3.1.2.- Forestación: Los entepados y forestaciones deberán atender a las características del subsuelo resultante de las obras, (presencia de cañerías, entubamientos a escasa profundidad, etc.).

Deberá implementarse alguna combinación de ejemplares de hoja caduca y perenne, en orden a obtener una oferta de superficie foliar adecuada en toda época del año. La implantación deberá realizarse de manera de ofrecer las menores tareas de poda periódica por obstrucción de líneas de conducción de energía. Es conveniente cuantificar la disponibilidad de espacios a forestar y parquizar.

Las especies sugeridas son para las caducifolias, Lapacho Rosado (*Tabebuia avellanedae*) o Lapacho Negro (*Tabebuia ipé*) y para las de hoja persistente el Brachichito (*Brachychiton populneum*). Su altura medida desde la base del tronco hasta la primera bifurcación de ramas estará comprendida entre 1,70 m y 2,00 m. Las modalidades de implantación en términos de distancia entre ejemplares estará en el orden de los 5 m, pero podrá modificarse en menos, de acuerdo a las singularidades de cada caso. En cuanto a la distribución respecto a las características foliares, se sugiere una doble línea en tresbolillo con las especies de hoja persistente en la más próxima a la calzada y las caducifolias más próximas a la línea de edificación. En los casos que las dimensiones de acera sean más exiguas, se sugiere una implantación alternada, comenzando y finalizando la cuadra con las de hoja persistente. Los ejemplares se colocarán en su emplazamiento definitivo utilizando las técnicas y artes usuales en este tipo de operación.

Las planificaciones serán aprobadas por la Inspección antes de implementarse y su cuantificación en términos de número y especies a implantar, como así también su ubicación espacial definitiva.

2.3.2.- Ruidos: Se producirá un notable aumento del flujo vehicular, lo que traerá aparejado un aumento en los niveles sonoros en los sectores que comprenderá la nueva traza; por lo que se hace necesaria la señalización vial y la instalación de elementos para disminuir la velocidad de circulación de manera tal que no se superen los límites máximos establecidos. Paralelamente esto traerá aparejada una menor incidencia de accidentes de tránsito.

Los niveles sonoros finales esperados, serán comparables a los que se encuentran en los distintos sectores de la ciudad, que poseen una densidad de tránsito similar.

2.3.3.- Hidrología superficial La absorción de las aguas de lluvia por parte del terreno en el área transformada; será muy baja; esto se traducirá en un incremento del caudal en los canales de desagüe.



2.3.4.- Alteración del paisaje: Existirá una alteración del paisaje en la zona al ser transformada. Se deberá arbolear según se indique particularmente en toda la zona de obra, lo cual tendrá el efecto de mejorar el paisaje, reducir los niveles sonoros, y disminuir los niveles de monóxido de carbono producidos por el tránsito automotor.

Podemos establecer que, para los frentistas luego de la terminación de la obra, el sector estará en condiciones de ser mantenido con una mejor higiene que la que existe en la situación actual.

2.3.5.- Plan de relaciones con la comunidad: La operación de una calle de alto tráfico, en un sector donde antes no existía traza, o la densidad de tránsito era muy baja, necesitará de ciertos requisitos para su integración en la comunidad.

Se deberán realizar, aparte de obras de infraestructura necesarias y según se indique particularmente, algún tipo de educación vial para evitar conductas que puedan derivar en accidentes de tránsito, como ser el hecho de dejar animales sueltos, niños jugando en zonas expuestas, tránsito en vehículos con tracción a sangre, etc.

Art .Nº 3: MONITOREO

Deberán controlarse los parámetros ambientales que puedan provocar impactos negativos relevantes, de acuerdo al análisis de las matrices para las etapas de obra y operación, cuya enumeración se transcribe a continuación debidamente discretizados en las etapas “de Obra y de Operación”.

3.1.- Etapas de obra

Generalidades:

- a) La Contratista y su personal, deberán cumplir estrictamente las Leyes Nacionales, Provinciales, Ordenanzas y disposiciones Municipales y Reglamentos Policiales vigentes durante la ejecución de la obra.
- b) Limpieza de la Obra: La Contratista mantendrá la obra exenta de residuos, debiendo practicar su limpieza periódicamente, pudiéndose exigir la Inspección en cualquier momento a su sólo criterio. La entrega de la obra, una vez concluida deberá efectuarse libre de escombros o residuos de materiales y en perfectas condiciones de higiene y seguridad.
- c) Obrador: La verificación y/o aprobación de un obrador por parte de la Inspección, no exime a la Contratista del cumplimiento de la norma y/o trámite de autorización ante otros organismos en lo que compete al orden edilicio, sanitario o de seguridad, de manera tal que su funcionamiento no provoque inconvenientes a terceros.
- d) Medidas de seguridad, vigilancia, señalamiento y protección: La Contratista deberá tener continua vigilancia en los trabajos, a fin de no ocasionar perjuicios a las personas o bienes, deberá de noche alumbrar las excavaciones u obstáculos y señalizarlos, de día y de noche (ver Ordenanza de la Municipalidad de la Ciudad de Santa Fe de la Vera Cruz N° 10519, anexas y modificatorias).

Asimismo deberá tomar todas las medidas de protección adecuadas, para evitar accidentes y efectuar los apuntalamientos necesarios, para prevenir derrumbes o salvaguardar la estabilidad de los edificios o construcciones.

- e) Interrupciones al tránsito de vehículos y/o personas: La Contratista deberá tomar todas las medidas necesarias, para que las interrupciones de tránsito de vehículos o personas sean mínimas. En los casos en que resulte imprescindible recurrir a ella, se deberán adoptar todas las medidas de señalamiento diurno y nocturno necesarias, para advertir y orientar el tránsito vehicular y prevenir accidentes. (ver Ordenanza de la Municipalidad de la Ciudad de Santa Fe de la Vera Cruz N°10519, anexas y modificatorias).



3.1.1.- Calidad de aire: Deberá realizarse un control cada 30 días para determinar valores de polvo sedimentable producidos durante esta etapa; a los efectos de estimar los posibles aumentos que se producirán, referidos a la concentración de base existente, y realizar una posterior comparación con los niveles máximos en la legislación vigente. Los puntos de ubicación de muestreo estarán comprendidos en zonas a determinar a sólo y exclusivo criterio de la Inspección.

En lo referente a polvo en suspensión, deberán efectuarse por lo menos una medición cada 15 días durante el período de mayor actividad del obrador, en idéntica ubicación que la indicada para polvo sedimentable, y por períodos de 20 minutos.

3.1.2.- Ruidos: Se deberán medir como mínimo una vez cada 15 días los niveles de presión sonora producidos en los horarios de mayor actividad, en las siguientes áreas: dentro del obrador, en la zona de operación de máquinas, y en dos puntos de medición indicados a continuación (el lugar exacto lo determinará la Inspección):

- * Uno (1) en calle con muy baja circulación
- * Uno (1) en zona de alta circulación vehicular

Los niveles sonoros deberán adecuarse a la legislación aplicable.

3.1.3.- Suelos: Deberá verificarse la correcta disposición de desagües provisorios durante la etapa de obra, mediante inspecciones periódicas, por parte de personal Municipal, especialmente en los períodos de mayor precipitación esperables (meses de Octubre hasta Marzo).

La Contratista deberá tomar las medidas necesarias para evitar toda clase de inundaciones asegurando el perfecto funcionamiento de los desagües durante el tiempo que lleve la obra.

Materiales sobrantes de las excavaciones: La Contratista colocará al costado de las excavaciones que practiquen en calzadas o veredas, el material estrictamente necesario para efectuar los rellenos, en forma que no incomode las aguas pluviales. Terminando el relleno, de una excavación y el terraplenamiento, la Contratista deberá retirar el mismo día el material sobrante y depositarlo en el lugar que indique la Inspección dentro del ejido urbano.

Deberá controlarse periódicamente la correcta disposición y evacuación de los residuos sólidos generados, de acuerdo a lo sugerido en el punto 2.2.3 "Disposición de residuos sólidos generados durante la etapa constructiva".

3.1.4.- Calidad de aguas - Desagües domiciliarios existentes: Se deberá controlar la correcta disposición y evacuación de los residuos cloacales generados, de acuerdo a lo sugerido en el punto 2.2.4 "Disposición de residuos cloacales del obrador". Asimismo todos los residuos (y aguas servidas) que actualmente los frentistas evacúan a cámaras en veredas y/o a las cunetas a cielo abierto. La Contratista proveerá y ejecutará todas las medidas necesarias para que los mismos sean neutralizados (en sus efectos contaminantes) hasta que se realice la conexión reglamentaria al pozo absorbente. En el caso que por la ubicación de dichos pozos se encuentren en la zona de calzada y el corrimiento deba ser a cargo de la Contratista dicha reconexión deberá realizarla la misma. Los únicos desagües domiciliarios que la Contratista está autorizada a conectar a los nuevos cordones son los de origen pluvial, siendo responsabilidad de la misma dicha comprobación en el momento de la conexión.

3. 2.- Etapa de operación: Se deberá controlar la correcta disposición y evacuación de los residuos cloacales generados, de acuerdo a lo establecido en el punto 2.2.4 " Disposición de residuos cloacales del obrador ".

3.2.1.- Calidad de aire: Debido a la baja concentración de gases de combustión, humo y hollín esperados, no se considera necesario un plan específico de monitoreo en este sector. Deberán aplicarse los mismos criterios generales adoptados para el resto de la Ciudad (es decir, el control de humo y gases en fuentes móviles).

3.2.2.- Ruidos: Se deberán efectuar mediciones periódicas de niveles sonoros, de acuerdo a lo establecido en la Ordenanza Municipal vigente y se comparan con los niveles sonoros esperables.

3.2.3.- Población: La Municipalidad, a través de las Direcciones competentes, deberá efectuar un control de actividades de la población, de modo que no se produzcan radicaciones industriales, comerciales o residenciales incompatibles con las permitidas por el Código Urbano.



ESPECIFICACIONES TÉCNICAS GENERALES PARA SEÑALIZACIÓN VERTICAL TRANSITORIA DE OBRAS Y DESVIOS

LAS PRESENTES ESPECIFICACIONES SON SOLAMENTE INDICATIVAS, DEBIENDO LA CONTRATISTA PRESENTAR A LA INSPECCIÓN, EN CASO DE SOLICITARSELO, UN PLAN SEÑALIZACIÓN VERTICAL TRANSITORIA DE OBRAS Y DESVIOS. Todos los carteles, vallas, etc. a colocar deberán respetar las formas y dimensiones y llevarán texto con tipo de letra, gráficos y colores que determine la Secretaría de Comunicación, por lo que la Contratista deberá solicitar antes de su ejecución todas las indicaciones respectivas a la Inspección de Obra, en forma independiente de los croquis que se acompañan en el presente pliego.

Art. N° 1: DESCRIPCIÓN

Con el propósito de garantizar la seguridad de los usuarios en la calzada, terceros y personal afectado a la obra, la Contratista deberá disponer bajo su exclusiva responsabilidad, el señalamiento adecuado en las zonas en que debido a los trabajos realizados y/o en ejecución o por causas imputables a la obra, se originen situaciones de riesgo tales como: Estrechamiento de calzada, Desvíos provisorios, Excavaciones o cunetas profundas, Desniveles en el pavimento, Máquinas u obreros trabajando, etc.

Los dispositivos y elementos a emplear y el esquema de ubicación de los mismos en el lugar deberán responder a las características y formas específicas. En todos los casos la Contratista podrá incorporar dispositivos o elementos de tecnología superior u otros esquemas de señalamiento para aumentar o brindar las condiciones de seguridad que requiera cada caso.

Comprende la construcción e instalación de Señales Viales Transitorias, en un todo de acuerdo a las especificaciones técnicas y planos adjuntos, y al Anexo L, Sistema de Señalización Vial Uniforme del Decreto Reglamentario de la Ley N° 24.449 – art. 22. Se utilizarán láminas reflectivas de alto índice calidad grado ingeniería.

Las señales deberán mantenerse visibles, limpias, reflectantes y emplazadas en los lugares previstos en el esquema aprobado durante el tiempo en que su mensaje sea necesario para el fin propuesto.

Para señalamientos nocturnos se deberá dotar a dichas señales de elementos lumínicos permanentes o intermitentes.

Las señales consisten en:

- Cartelería de chapa de hierro galvanizado con símbolos y/o mensajes montadas sobre postes de madera,
- Tambores,
- Conos,
- Vallas,
- Delineadores,
- Etc.

De acuerdo a las dimensiones y demás datos que se detallan.

Art. N° 2: DISPOSITIVOS Y ELEMENTOS

2.1.- Carteles:

Las señales preventivas y reglamentarias serán de las medidas normalizadas por la DNV y las de información especial tendrán las medidas mínimas como las indicadas en la figura N° 1a y 1b.

- SEÑALES DE REGLAMENTACION: 0,60 m de ancho por 0,80 m de alto.
- SEÑALES DE PREVENCIÓN: 0,90 m de alto por 0,90 m de ancho.

El tipo de letras será HELVETICA MEDIUM con mayúsculas y minúsculas. Las dimensiones de las letras y simbología se ajustarán a las normas establecidas por la DIRECCION NACIONAL DE VIALIDAD.



Los carteles estarán provistos de sostenes móviles o fijos según el uso que deba darse a los mismos, debiendo presentar su borde inferior a una altura de 1.30m respecto de la cota del eje de calzada.

2.1.1.- Colores y símbolos:

2.1.1.a.- Preventivas e Información Especial: Serán con fondo naranja y símbolos negros o blancos

2.1.1.b.- Reglamentarias: Serán con fondo blanco, letras y símbolos rojo y negro.

En todos los casos se utilizarán láminas reflectivas de alto índice calidad tipo grado ingeniería y chapas de hierro galvanizado de 2 mm de espesor.

SEÑALES DE INFORMACIÓN ESPECIAL

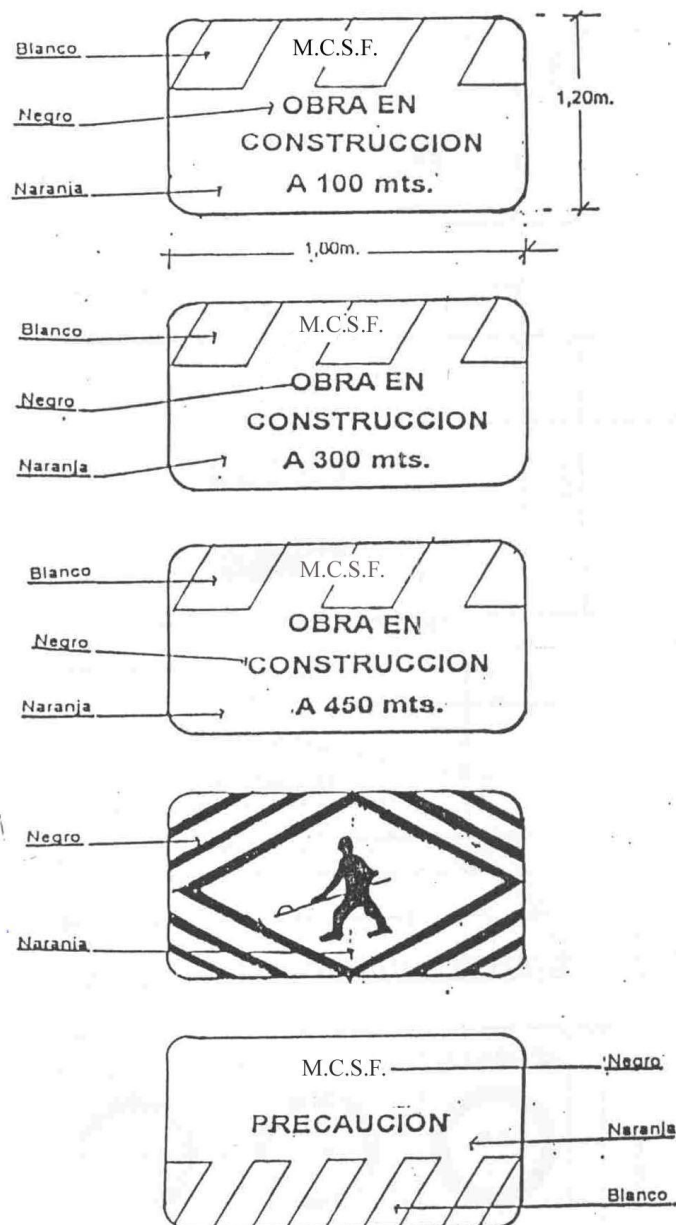
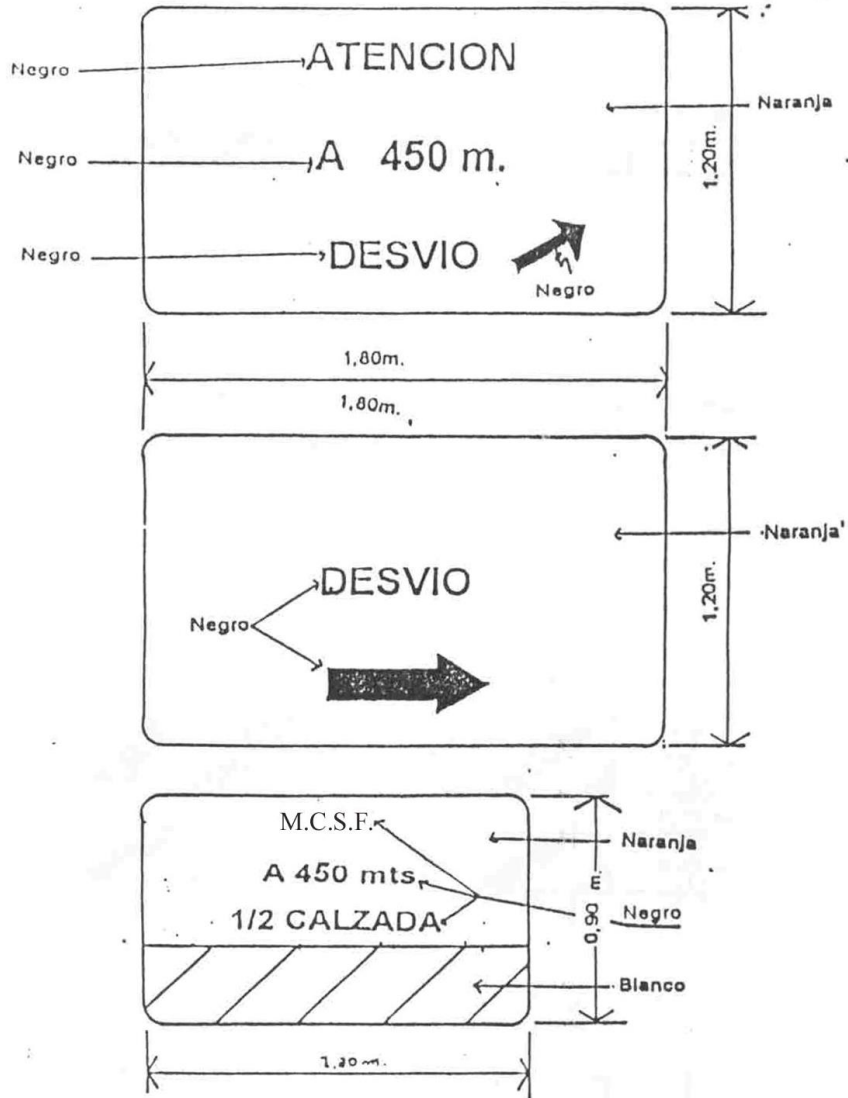


Figura N° 1.a



SEÑALES DE INFORMACIÓN ESPECIAL



CARTELES REGLAMENTARIOS




Figura N° 1.b



2.2.- Dispositivos de Canalización:

2.2.1.- Vallas:

Este dispositivo se utiliza para indicar una variación en la dirección del tránsito motivada por la presencia de un riesgo en calzada.

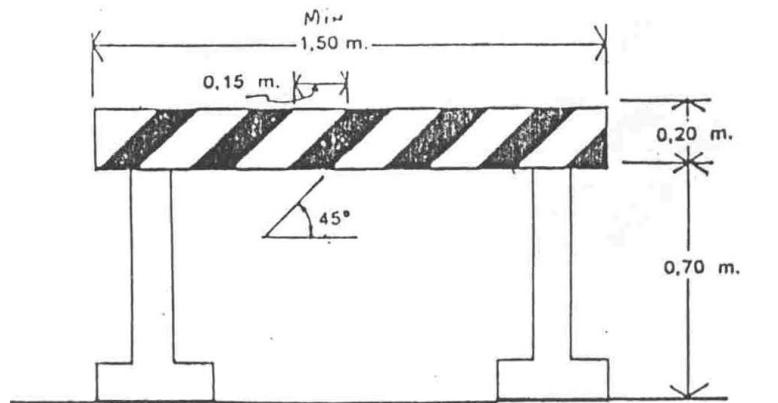
El largo de las barreras estará comprendido entre 1.50 y 2.00m en un ancho de 0.20m con franjas blancas y naranja en forma alternada con una inclinación hacia abajo de 45grados. Estas franjas serán reflectantes y visibles, en condiciones atmosféricas normales, a una distancia mínima de 300 metros cuando se iluminen con las luces altas de un vehículo normal. Figura N° 2a y 2b.

Los soportes y el reverso de la barrera serán de color blanco.

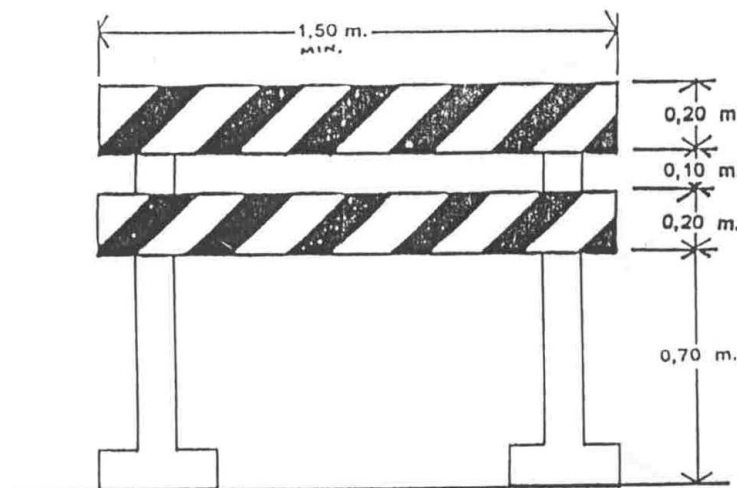
En el caso de indicar DESVÍOS, se podrá reemplazar las bandas de la primer placa por una flecha de color blanco con la dirección del mismo.

En caso de formar un vallado con tambores y tablas, se le realizará dos aberturas diametralmente opuesta a fin de sujetar las tablas para forman el vallado. Ver detalle figura N° 2c.

Podrán ser metálicos de uso comercial capacidad 200lts. pintados con esmalte sintético color naranja con 3 bandas horizontales de material reflectante blanco calidad tipo grado ingeniería de 0.15m de ancho separadas 0.20m unas de otras.

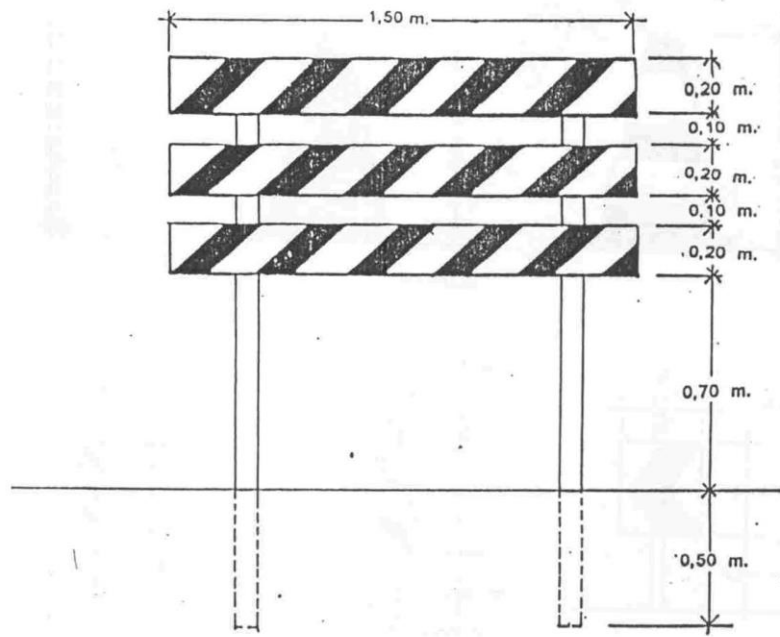


BARRERA TIPO I




BARRERA TIPO II

Figura N° 2.a



BARRERA TIPO III



BARRERA ALADA

Figura N° 2.b

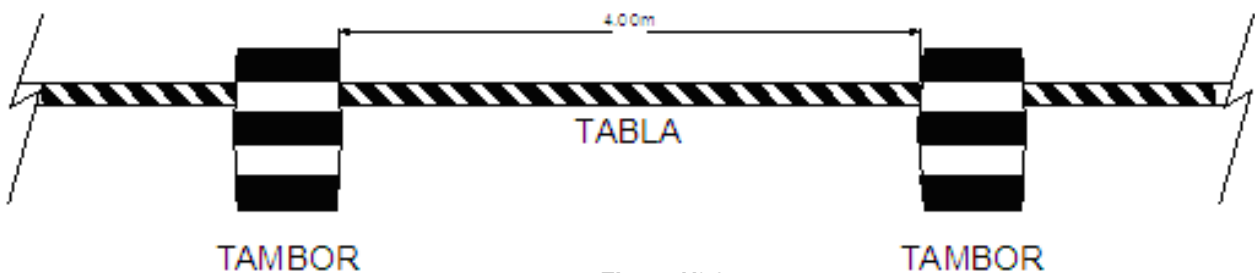


Figura N° 2.c



2.2.2.- Conos:

Son dispositivos fabricado de diversos materiales que permiten soportar el impacto sin que se dañen ni produzcan daños al ser investidos por los vehículos.

Se emplean en general en los casos en los cuales por el reducido tiempo de duración de las tareas y el peligro que estas traen aparejadas no se justifique la instalación de barreras.

La altura de estos elementos será como mínimo 0.50m con una base que asegure la adecuada sustentación.

Los conos serán de color naranja y para permitir su visualización nocturna estarán provistos de un elemento reflectivo color blanco o bien ser reflectante en toda su superficie. Figura N° 3

La separación entre los dispositivos de canalización debe ser como máximo, en metros el 20% de la velocidad expresada en km/h.

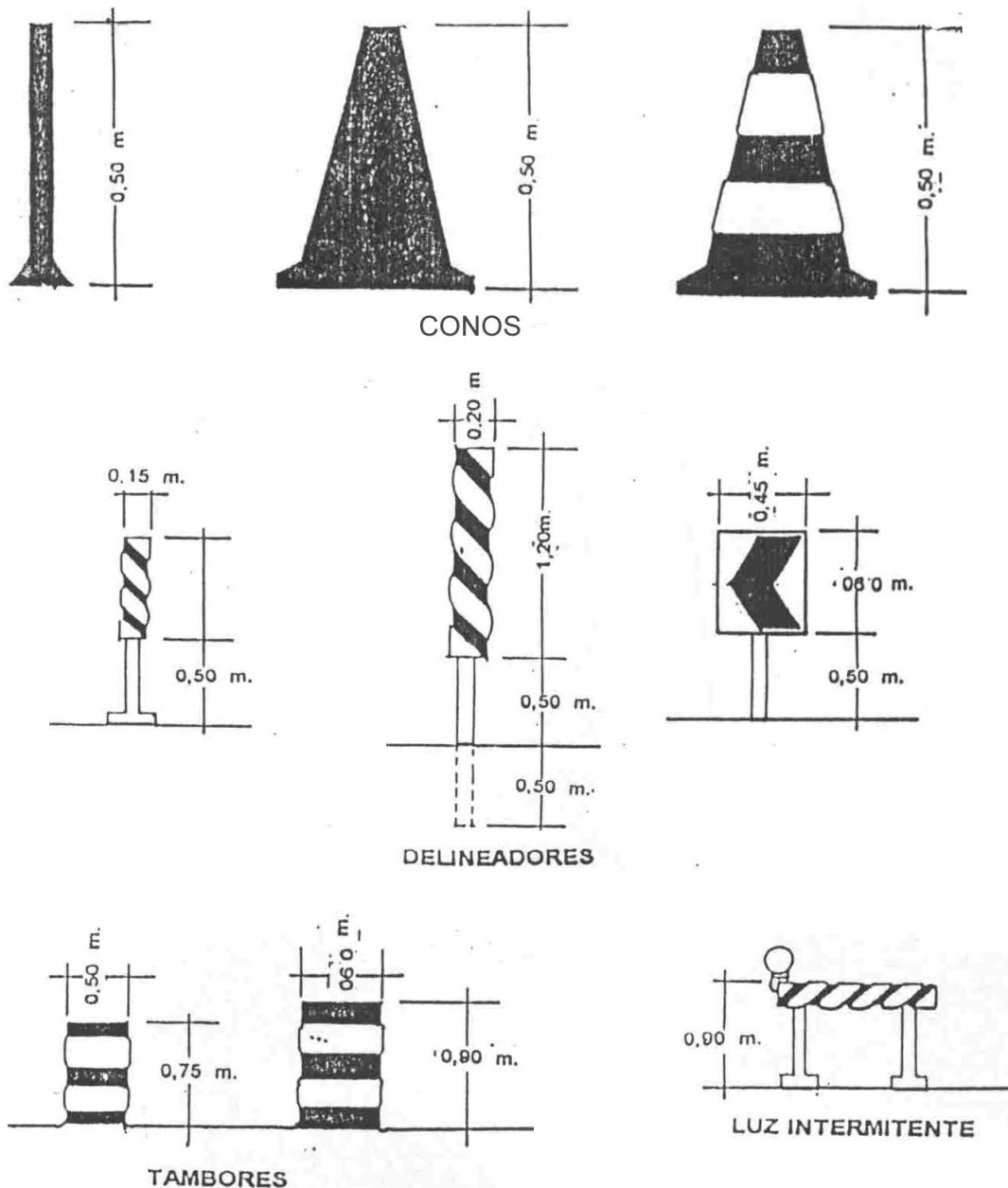


Figura N° 3



2.3.- Dispositivos Luminosos:

2.3.1.- Reflectores:

Cuando se deban realizar trabajos nocturnos, la zona donde se ejecute los mismos deberán estar convenientemente iluminada mediante la utilización de reflectores. Las unidades de iluminación se deberán colocar de forma tal que no produzcan deslumbramiento a los conductores de vehículos y permitan una correcta iluminación de la zona de trabajo. Los artefactos deberán estar montados sobre columnas las cuales serán fácilmente transportables. El nivel lumínico para áreas de trabajo será de 20 a 30 lux.

2.3.2.- Lámpara de encendido continuo:

Están constituidos por una serie de lámparas protegidas por dispositivos translucidos de color rojo que se emplean para indicar:

- * Obstrucciones,
- * Peligro,
- * Delineamiento de una calzada en zona de construcción.

2.3.3.- Luces intermitentes eléctricas y/o fotovoltaicas:

Estas luces de identificación de peligro son del tipo intermitente con una luz amarilla cuya lente posee un diámetro mínimo de 0.20m. Estas podrán operar durante todo el día de manera unitaria o en grupos.

2.3.4.- Alimentación:

La Contratista deberá prever la alimentación de todos los dispositivos luminosos durante los períodos de operación establecidos, pudiendo ser alimentación de red, grupos generadores, baterías, paneles solares, etc.

Queda prohibido la utilización de dispositivos a combustible de cualquier tipo.

Art. Nº 3: CONTROL DE TRÁNSITO EN ÁREAS DE TRABAJO

3.1.- Descripción:

En cada zona de trabajo deberá utilizarse un esquema de control de tránsito el cual estará integrado por las áreas que a continuación se detallan e ilustran en la figura N°4.

Con una anticipación mínima de 15 días hábiles a la iniciación de los trabajos, la Contratista está obligado a elevar a la inspección de obra para su aprobación un esquema de "Señalamiento de Obra en Construcción".

3.1.1.- Área adelantada de precaución:

Marca el inicio de la zona de tránsito controlado. La primera señal será un cartel que indicará el inconveniente a atravesar y la distancia al mismo (desvío, calzada reducida, estrechamiento del carril, etc) balizado en su parte superior. Dentro de esta área se colocarán más carteles de las mismas características del anterior, indicando además velocidades máximas, las que serán establecidas en base a las características del lugar.

3.1.2.- Área de transición:

En esta zona se canaliza el tránsito que circula por el carril clausurado hacia el provisorio, el número de elementos canalizadores será función de la longitud de la transición y del elemento que se utilice. La Inspección de obra podrá exigir la colocación de balizas sobre los elementos canalizadores.

3.1.3.- Área de prevención:

Es una zona libre de obstáculos que se debe dejar entre el área de transición y el área de trabajo. Tendrá la misma longitud del área de transición e igual cantidad de dispositivos de canalización.



3.1.4.- Área de trabajo:

Se trata de la zona en la que se desarrollaran las tareas previstas. No se permitirán áreas de trabajo con longitudes mayores a los 200m salvo autorización por escrito de la Inspección de Obra. A lo largo de dicha área se continuará con el emplazamiento de los mencionados dispositivos de canalización.

3.1.5.- Área final

Área donde finaliza la zona de tránsito controlado, a partir de la cual los conductores retoman la conducción normal. Para señalar esta zona se colocará como mínimo un cartel que indique FIN ZONA DE OBRA. Además para canalizar el tránsito hacia el carril correspondiente se marcará una transición cuya longitud y cantidad de dispositivo se indicará en el esquema.

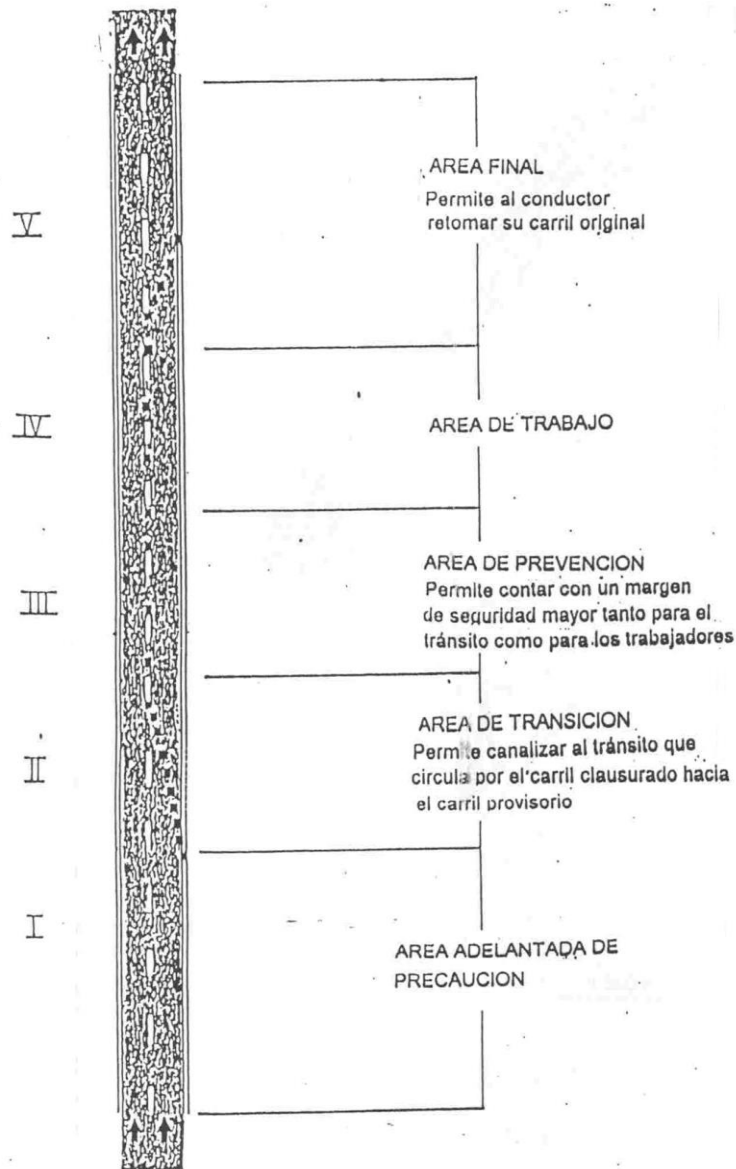


Figura N° 4



3.2.- Esquema de señalización y canalización:

Los elementos y dispositivos de canalización serán como mínimo los indicados en los esquemas de las figuras N°5 a N°9.

Cuando se den situaciones similares contempladas en los mismos. Los esquemas para cualquier otro caso no contemplados en las anteriores se elaboraran en base a los lineamientos enunciados.

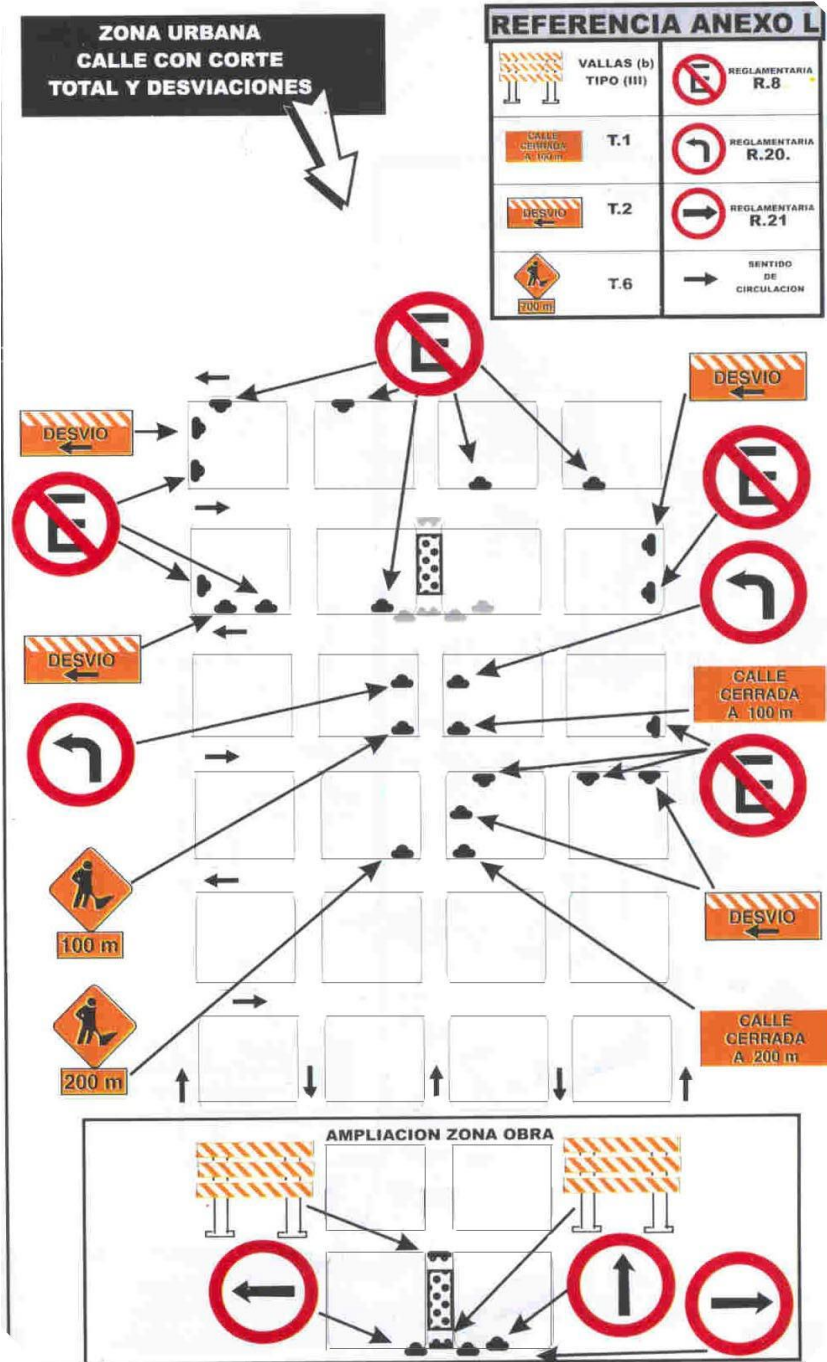


Figura N° 5

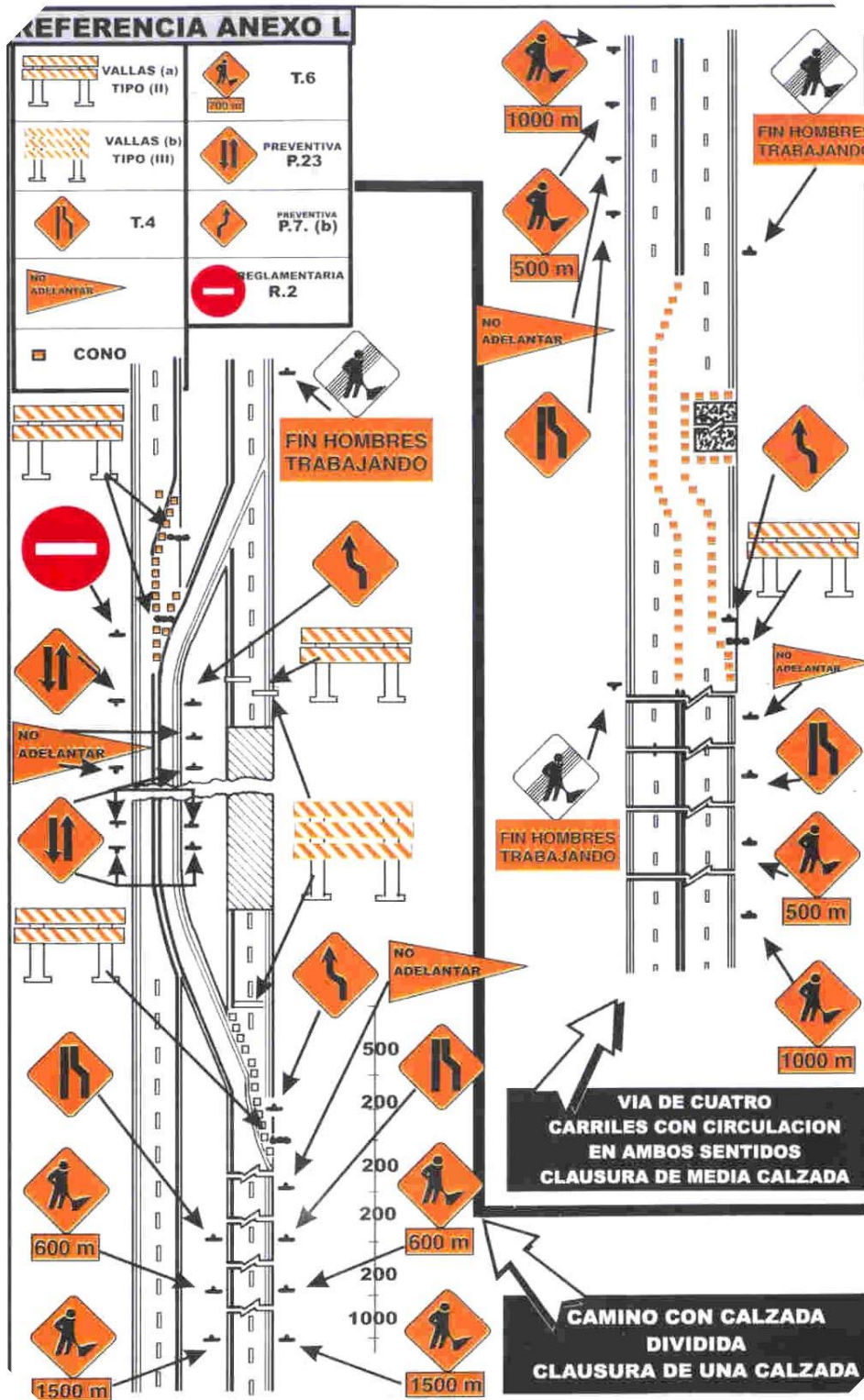


Figura N° 6

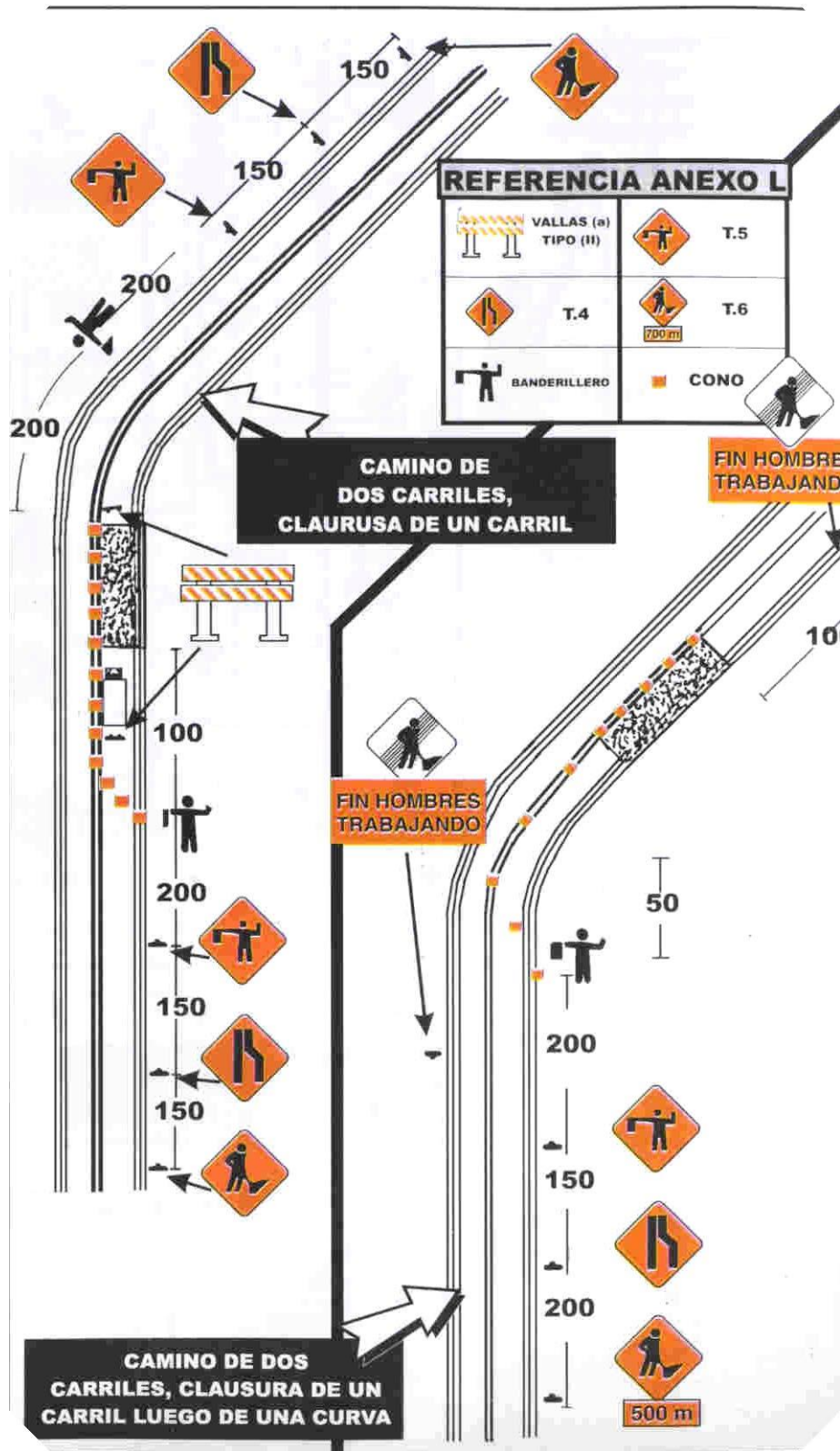


Figura N° 7

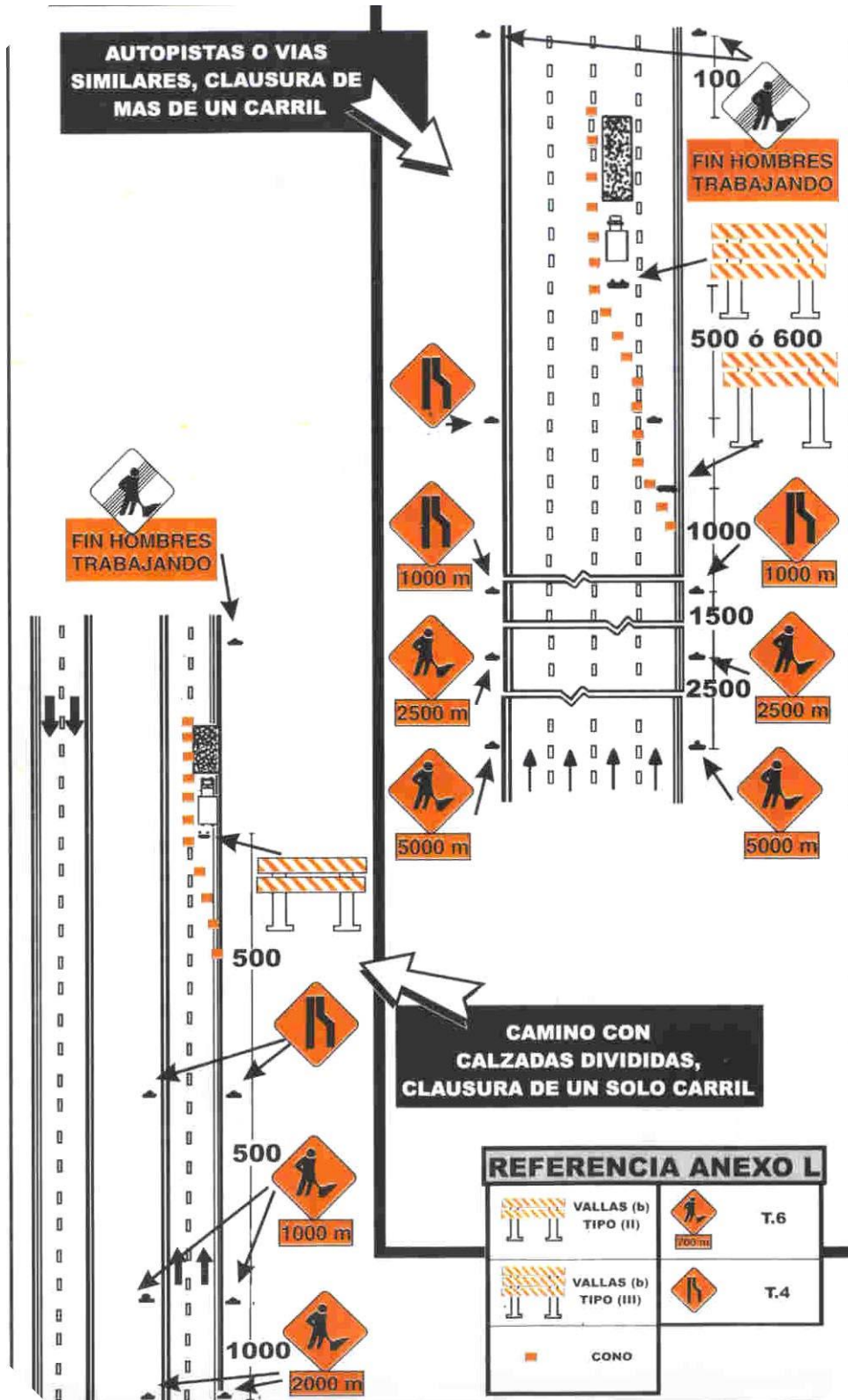


Figura N° 8

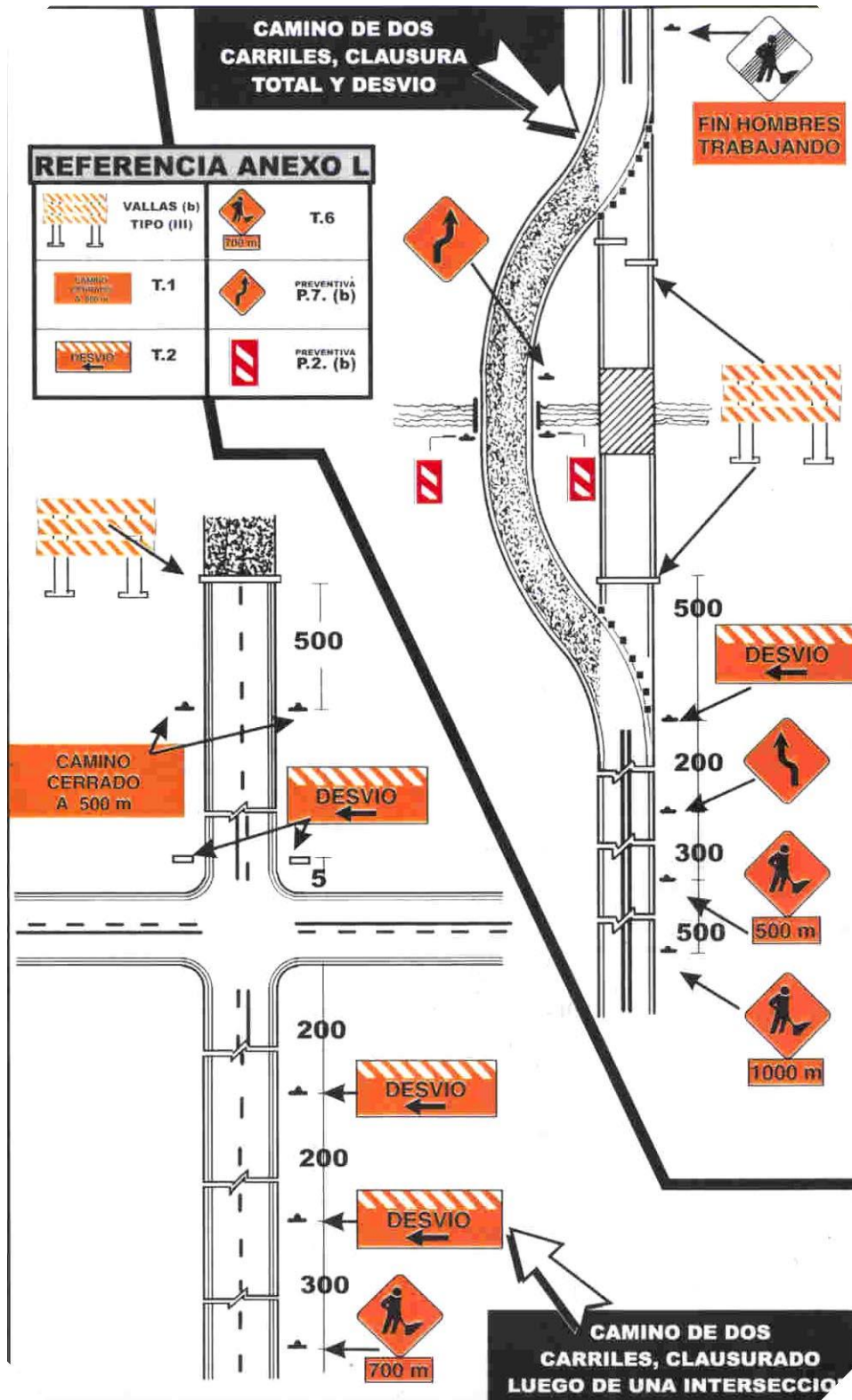


Figura N° 9



3.3.- Control de tránsito en sectores con un sólo carril de uso:

Cuando el tránsito en ambos sentidos, debe por una distancia limitada usar un sólo carril se tomarán las precauciones necesarias para que el paso de los vehículos sea alternado. Los controles en cada extremo del tramo deben determinarse en forma tal que permitan la fácil circulación de filas opuestas de vehículos. La regulación del tránsito alternado se realizará a través de **Semáforos y Banderilleros**.

3.3.1.- Semáforos:

Se usan preferentemente para regular la circulación de los vehículos en tramos de un sólo carril que por su extensión, condiciones de la ruta u otro motivo no permitan el contacto visual de los extremos del sector a controlar. Los semáforos deben estar compuestos por tres lentes circulares con un diámetro no menor de 20 cm de color rojo, amarillo y verde de arriba hacia abajo. Deberán estar ubicados sobre una base móvil a una altura no menor a 2,50 m ni mayor de 4,50 m desde la calzada a su parte inferior.

3.3.2.- Banderilleros:

Para controlar la zona con un sólo carril se podrán emplear dos banderilleros ubicados en ambos extremos los que controlarán el sentido de circulación mediante testigos entregados a los conductores o comunicándose mediante equipos de radio receptores.

3.4.- Dispositivos manuales de señalización:

Para controlar el tránsito en áreas de trabajo se utilizarán además una serie de dispositivos manuales de señalización, tales como banderas rojas o paletas con mensajes "PARE" y "DESPACIO". Estos dispositivos se utilizarán durante las horas del día teniendo las banderas un mínimo de 0.60m x 0.60m de color rojo asegurado en un asta de 0.90m de color blanco; las paletas tendrán un mínimo de 0.40m de ancho con letras de por lo menos 0.15m de alto. El fondo de la paleta "PARE" será rojo con letras y bordes blanco y la paleta "DESPACIO" será anaranjada con letras y bordes negro. Figura N°10. En caso de ser necesario su uso nocturno serán de material reflectivo.

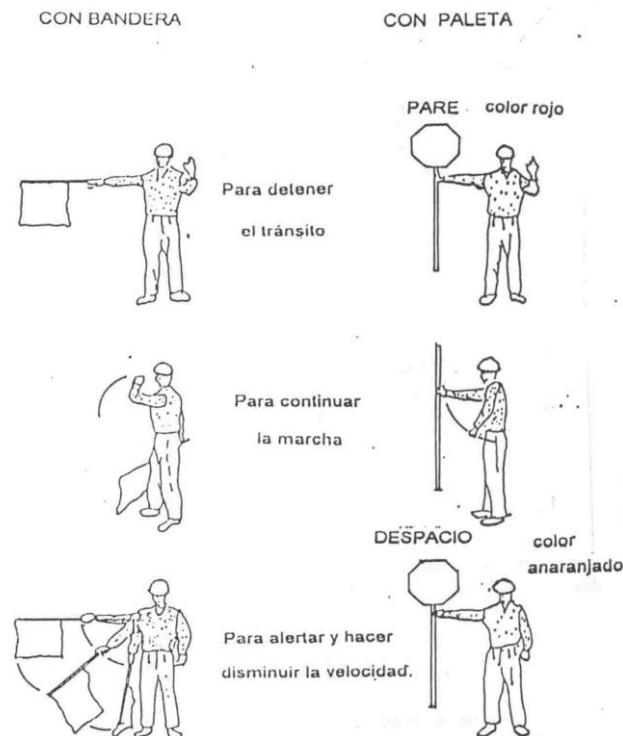


Figura N° 10



Art. N° 4: DISPOSICIONES GENERALES:

- 4.1 Todo el personal que realice tareas en la calzada deberá estar vestido con un mameluco o camisa y pantalón color claro con logotipo, elementos reflectantes en pecho y espalda. El personal que se desempeñe como banderillero deberá estar provisto con chaleco o poncho reflectivo.
- 4.2 Todos los equipos que la empresa utilice en la ejecución de los trabajos estarán debidamente señalizados de acuerdo a las características de cada uno. Las movilizaciones deberán estar provistas con balizas destellantes o giratorias de color ámbar.
- 4.3 Se prohíbe totalmente el estacionamiento de elementos, equipos o materiales durante las 24 hs en zona de calzada, banquetas o zonas de camino que pudiera significar peligro o riesgo de accidente para el tránsito vehicular.
- 4.4 Cuando el señalamiento horizontal de la calzada en el esquema de control de tránsito provoque confusión a los conductores deberá ser eliminado, restableciéndose inmediatamente de finalizado los trabajos.
- 4.5 En todos aquellos casos en que sea necesario el señalamiento horizontal provisorio en el pavimento el mismo deberá removerse inmediatamente de finalizado su cometido.
- 4.6 En caso que se ejecuten zanjas en la calzada de hasta 1,20 m de ancho que por el tipo de obra permanezcan abierta por un período mayor a 8hs, las mismas deberán cubrirse con planchas de acero conformadas adecuadamente para permitir la circulación sin riesgos de los vehículos.
- 4.7 Si al llevar a la práctica el esquema de control de tránsito aprobado por la Inspección de Obras se observaran deficiencias que impliquen riesgo de cualquier tipo, la Contratista estará obligado a corregirlos y mejorarlos, presentando un nuevo esquema a consideración de la Inspección de Obras.
- 4.8 La Contratista estará obligado a mantener la totalidad de los carteles dispositivos y elementos en sus lugares de emplazamiento y en perfecto estado de funcionamiento. Para ello deberá implementar el control permanente durante las 24 hs del esquema aprobado. Cuando la zona de obra este afectada por niebla se reforzará el señalamiento luminoso aumentando la cantidad de elementos o dotándolos de focos rompe niebla.
- 4.9 **En caso de demoras, deficiencias, falta de mantenimiento o incumplimiento de ordenes de la Inspección respecto del señalamiento de obras en construcción, ésta, previa intimación por orden de servicio podrá disponer la provisión y emplazamiento del esquema de señalamiento con cargo a la Contratista, más un 50% en concepto de penalidad, el que será descontado en el primer certificado que se emita o de los créditos que la Contratista posea a su favor.**
- 4.10 **SEÑALAMIENTO DE OBRAS Y/O DESVÍOS:** Es obligación de la Contratista señalar todo el recorrido de los desvíos y caminos auxiliares que se adopten, asegurando su eficacia con señales que no generen dudas, así como la formulación de toda advertencia necesaria, para orientar y guiar al usuario, tanto de día como de noche, para lo cual en este último caso, será obligatorio el uso de señales y balizas luminosas. En caso de dudas al respecto, deberá darse cumplimiento a las especificaciones fijadas en la Sección L-19 del Pliego de Especificaciones Técnicas de la DIRECCIÓN NACIONAL DE VIALIDAD - Edición 1998, anexos o modificatorios.



- 4.11 PRECAUCIONES EN ZONAS DE OBRAS EN CONSTRUCCIÓN: La Contratista impedirá que el usuario pueda transitar por tramos de camino no habilitados o que presenten cortes, obstáculos peligrosos o etapas constructivas inconclusas de obras en ejecución, que puedan ser motivo de accidentes, a cuyo efecto colocará carteles de advertencia y barreras u otro medio eficaz. Será responsable de la colocación de carteles, señales y balizas indicadoras de los lugares peligrosos que existieren como consecuencia de la ejecución de obras o tareas de cualquier índole en los tramos en obra y deberá adoptar las medidas conducentes a evitar accidentes en dichos lugares.
- 4.12 RESPONSABILIDAD POR SEÑALIZACIÓN DE OBRA O DESVÍOS DEFICIENTES EJECUTADOS POR LA CONTRATISTA: Queda establecido que la Contratista no tendrá derecho a reclamos de indemnizaciones o resarcimiento alguno por parte de la Comitente y/o Licitante, en concepto de daños y perjuicios producidos por el tránsito público en las obras, quedando la Comitente y/o Licitante eximidos de toda responsabilidad por accidentes que se produzcan.
- 4.13 PENALIDADES POR SEÑALIZACIÓN DE OBRA O DESVÍOS DEFICIENTES: Si la Contratista no diere cumplimiento a sus obligaciones relativas a la habilitación de desvíos y su señalización, la Inspección no permitirá la prosecución de los trabajos a ejecutar o en ejecución, sin perjuicio de las penalidades que correspondan aplicar por incumplimiento del cronograma de obras, tareas a realizar o deficiencias que impidan su habilitación.
- 4.14 SISTEMA DE INFORMACIÓN A LOS USUARIOS: La Contratista diseñará un sistema de información a los usuarios, que deberá ser aprobado por la Inspección, que les permita estar informados de la condición de los caminos y de los sectores que pueden presentar problemas debido a trabajos programados.



OBRA:

“BACHEO EN CALLE INTERNA DE LA TERMINAL DE ÓMNIBUS DE SANTA FE – GRAL. MANUEL BELGRANO”

PLANOS GENERALES Y DE DETALLES

ING. ROBERTO A. VIGNOLO
DIRECTOR A CARGO
DIRECCIÓN DE ESTUDIOS Y PROYECTOS

Página 112

ARQ. MARCELO ALÍCO
SUBSECRETARIO DE OBRAS PÚBLICAS
SECRETARÍA DE DESARROLLO URBANO Y GESTIÓN HÍDRICA

OBRA: "BACHEO EN CALLE INTERNA DE LA TERMINAL DE ÓMNIBUS DE SANTA FE – GRAL. MANUEL BELGRANO".-

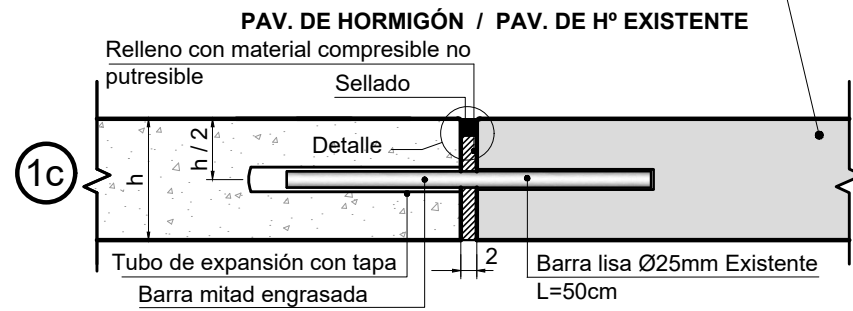
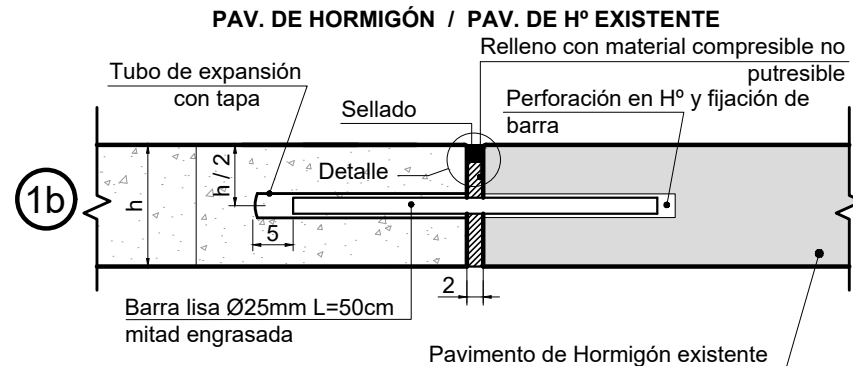
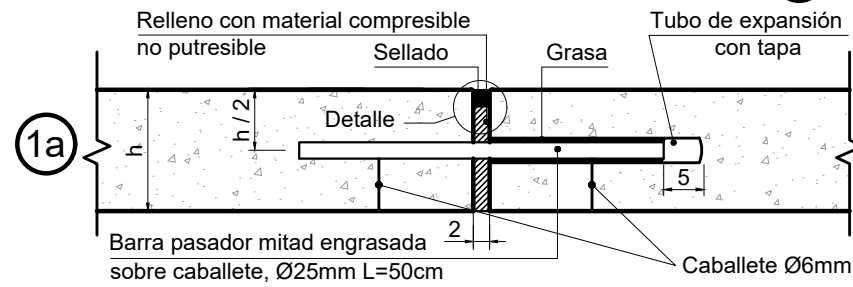
COMPUTO Y PRESUPUESTO OFICIAL (Por Terceros).-	FECHA:	jun-24
---	---------------	---------------

PLANILLA TIPO DE COTIZACIÓN.-

ITEM N°	DENOMINACION	UNIDAD	CANTIDAD	PRECIO		
				UNITARIO	TOTAL	INCID.% s/ el total
1	Rotura y remoción de pavimentos de hormigón.-	m ²	2.000,00			
2	Movimiento de suelos. Incluye traslado de suelo y materiales sobrantes.-	m ²	2.000,00			
3	Subbase de RDC 200 (Relleno de Densidad Controlada), de 20cm de espesor.-	m ²	2.000,00			
4	Pavimento de hormigón H30, de 22cm de espesor. (Incluye sellado de juntas propias).-	m ²	2.000,00			
5	Sellados de juntas, fisuras y grietas.-	ml	100,00			
TOTAL GENERAL				\$ 353.298.200,00	100,00%	

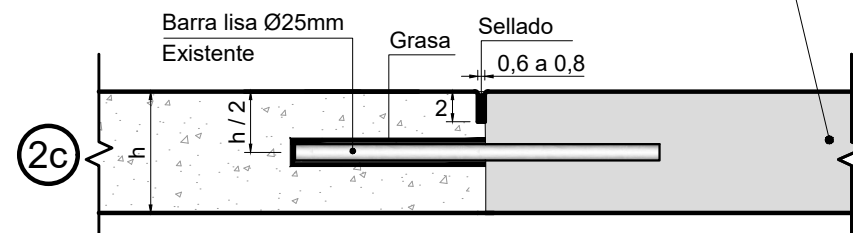
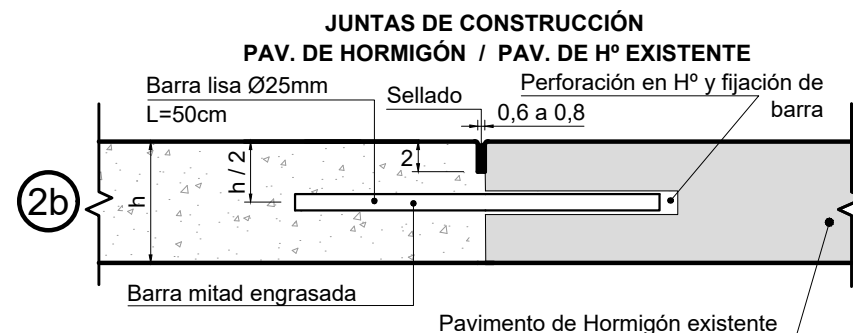
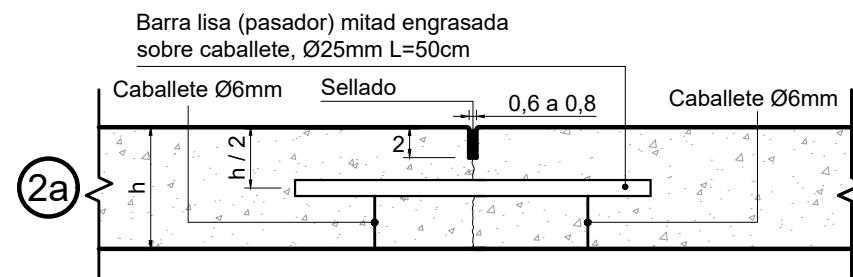
DIRECCIÓN DE ESTUDIOS Y PROYECTOS. DTO APyP.-
SECRETARÍA DE DESARROLLO URBANO Y GESTIÓN HÍDRICA-MUNICIPALIDAD DE SANTA FE.-

Juntas Transversales de EXPANSIÓN - TIPO ①

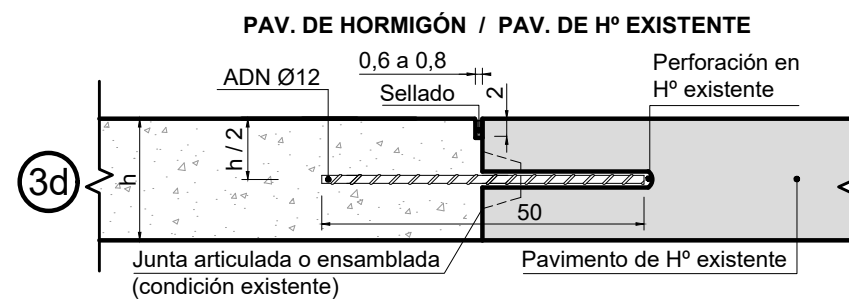

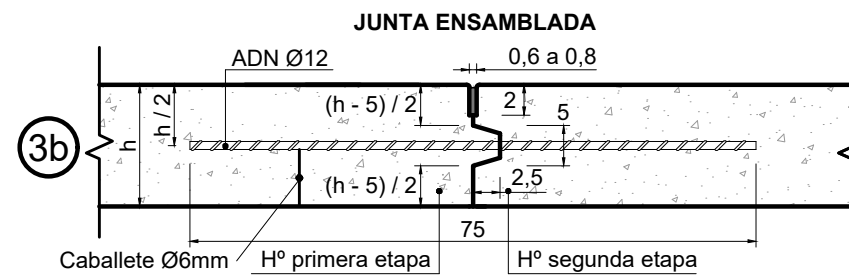
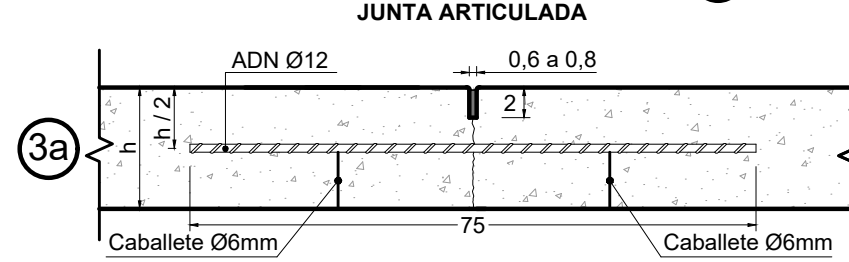


Juntas Transversales - TIPO ②

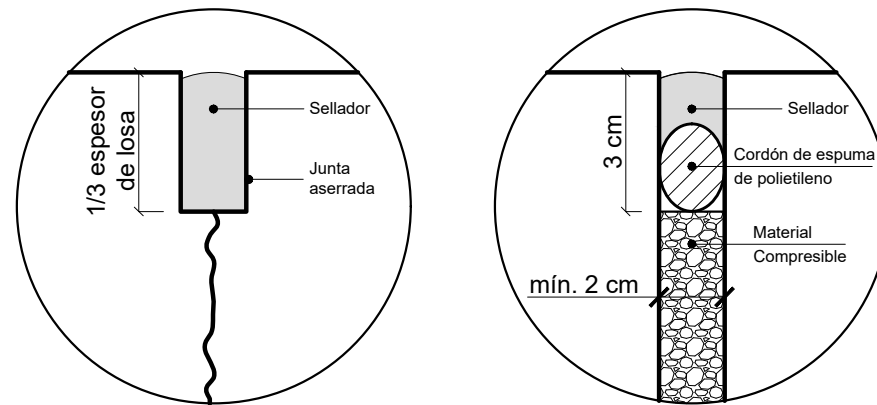
JUNTA DE CONTRACCIÓN



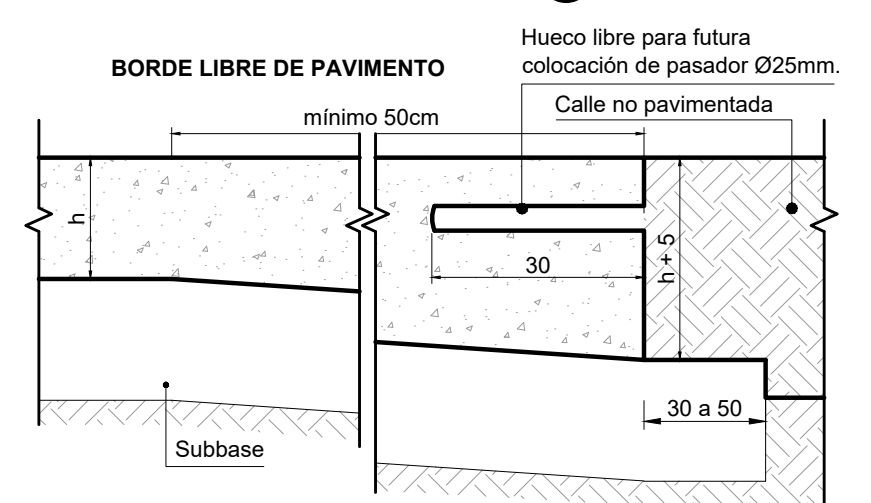
Juntas Longitudinales - TIPO ③



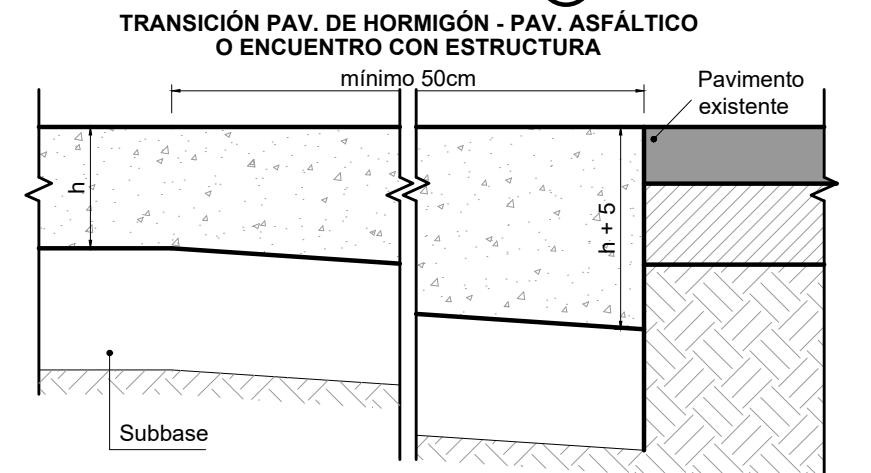
Detalle de Sellado



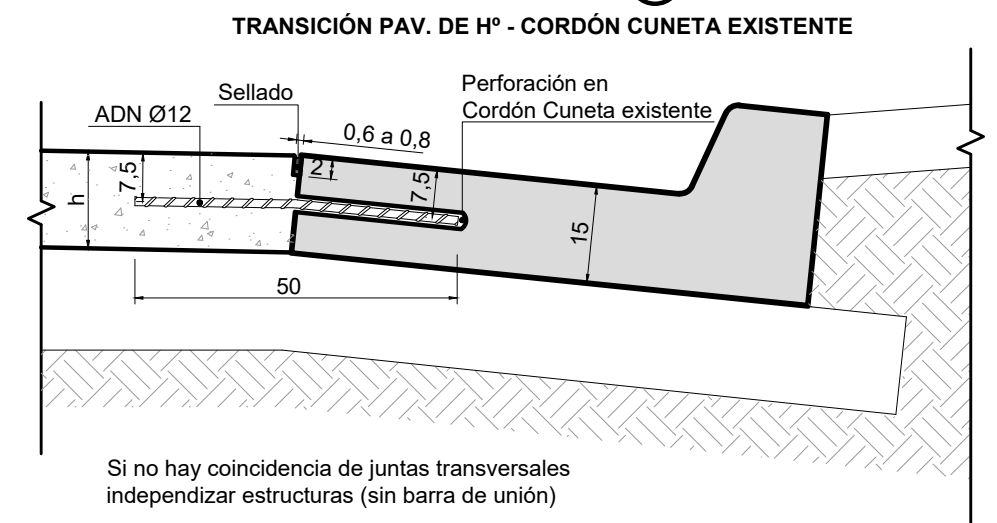
Junta - TIPO ④



Junta - TIPO ⑤



Junta - TIPO ⑥



Si no hay coincidencia de juntas transversales independizar estructuras (sin barra de unión)

- Nota 1: Medidas en centímetros.
- Nota 2: En cordón cuneta se colocarán 3 pasadores por junta.
- Nota 3: En losas se colocarán pasadores separados como máximo 30 cm y a 15 cm de los bordes.
- Nota 4: En junta longitudinal (Nº3) se colocará 1 barra de unión Ø 12 por metro o mínimo 4 barras por losa.



MUNICIPALIDAD DE LA CIUDAD DE SANTA FE - SECRETARÍA DE DESARROLLO URBANO Y GESTIÓN HÍDRICA
DIRECCIÓN DE ESTUDIOS Y PROYECTOS

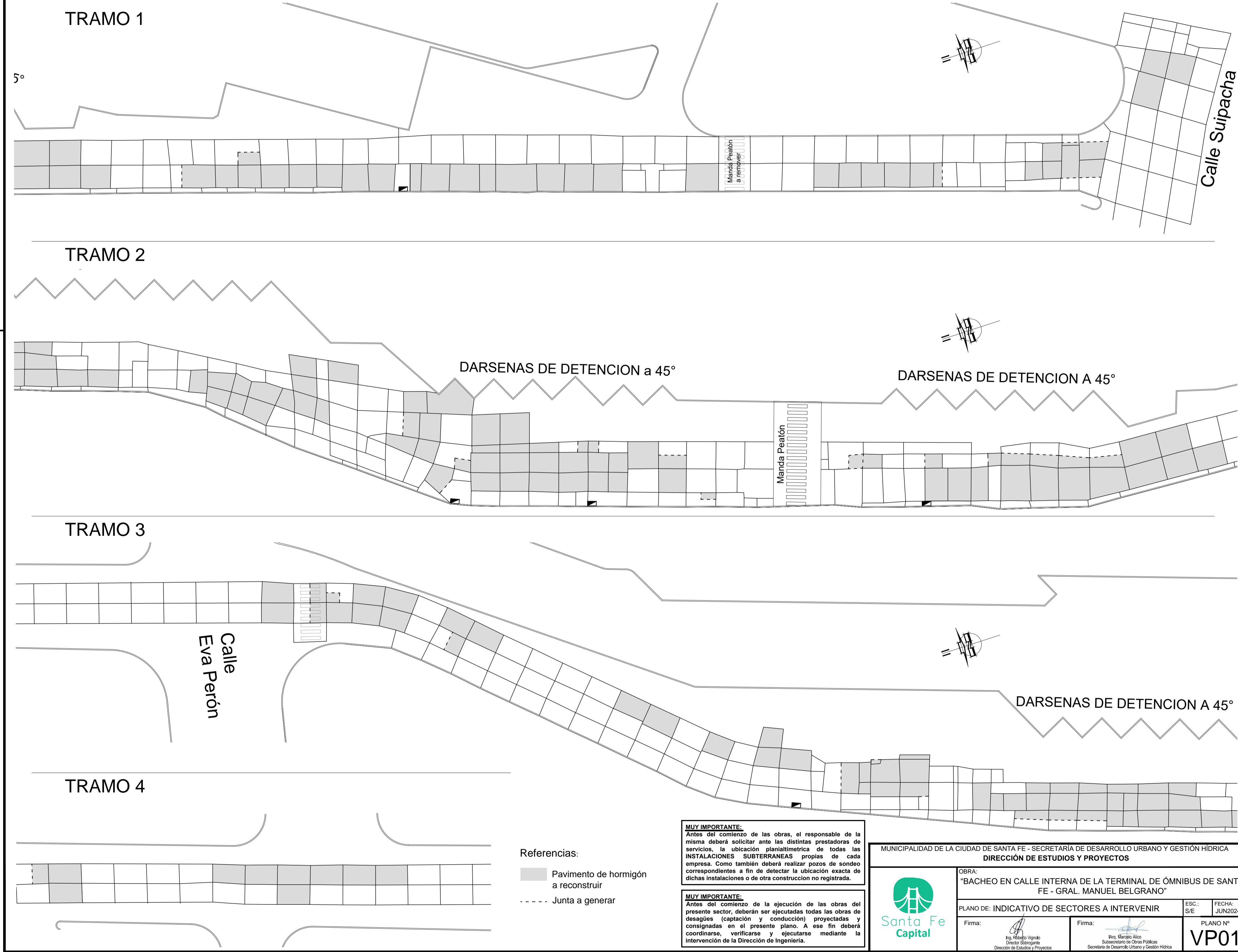

PLANO TIPO DE:
Detalle de Juntas.

ESCALA: S/E

FECHA DE REVISIÓN: 06/2024

PLANO Nº
DJ

UBICACIÓN DE TRAMOS



- Referencias:
- Pavimento de hormigón a reconstruir
 - Junta a generar

MUY IMPORTANTE:
Antes del comienzo de las obras, el responsable de la misma deberá solicitar ante las distintas prestadoras de servicios, la ubicación planimétrica de todas las **INSTALACIONES SUBTERRANEAS** propias de cada empresa. Como también deberá realizar pozos de sondeo correspondientes a fin de detectar la ubicación exacta de dichas instalaciones o de otra construcción no registrada.

MUY IMPORTANTE:
Antes del comienzo de la ejecución de las obras del presente sector, deberán ser ejecutadas todas las obras de desagües (captación y conducción) proyectadas y consignadas en el presente plano. A ese fin deberá coordinarse, verificarse y ejecutarse mediante la intervención de la Dirección de Ingeniería.

MUNICIPALIDAD DE LA CIUDAD DE SANTA FE - SECRETARÍA DE DESARROLLO URBANO Y GESTIÓN HÍDRICA
DIRECCIÓN DE ESTUDIOS Y PROYECTOS

OBRA: "BACHEO EN CALLE INTERNA DE LA TERMINAL DE ÓMNIBUS DE SANTA FE - GRAL. MANUEL BELGRANO"

PLANO DE: INDICATIVO DE SECTORES A INTERVENIR

ESC: S/E FECHA: JUN2024

PLANO N° **VP01**

Firma: *[Firma]* Firma: *[Firma]*

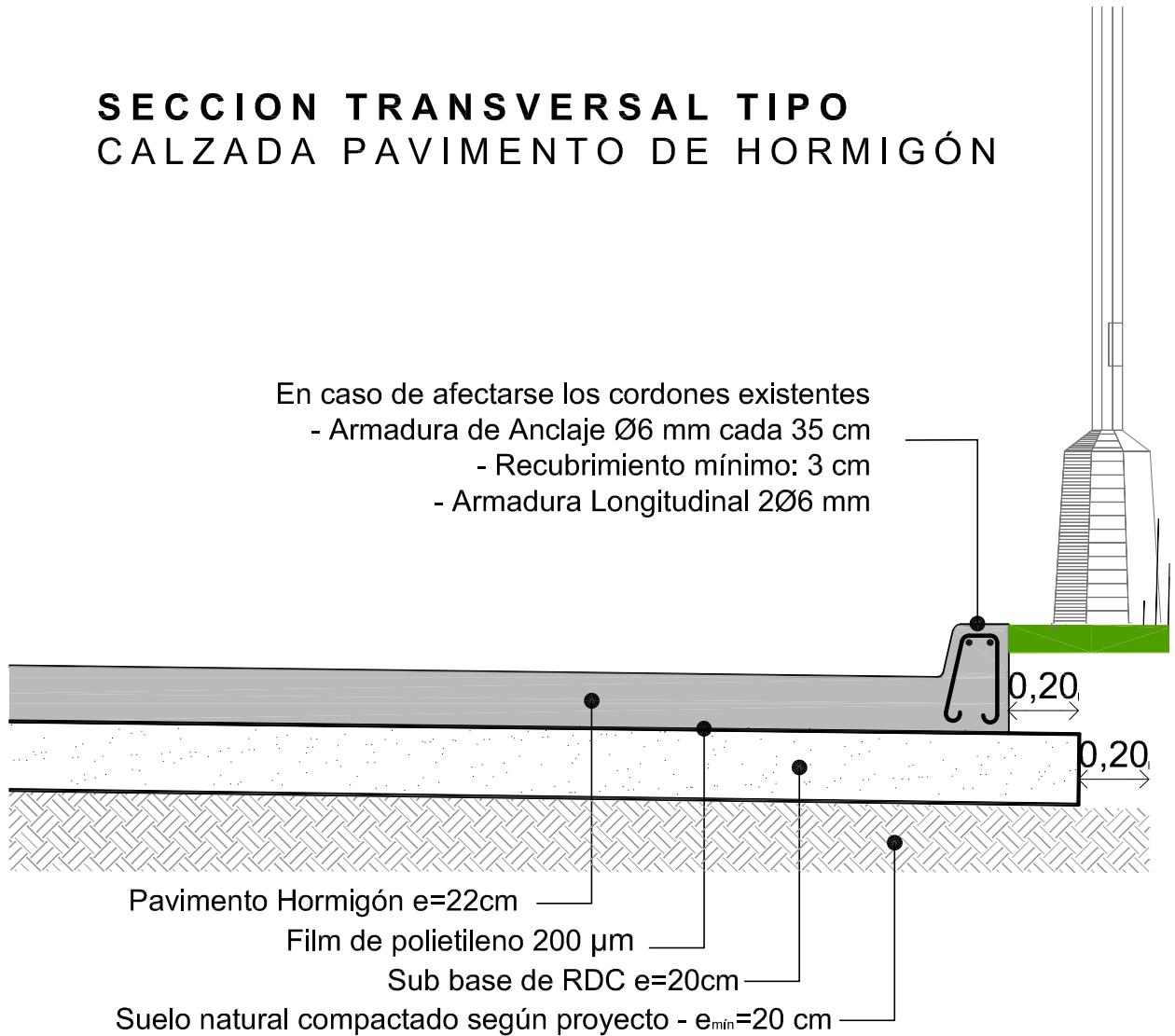
Ing. Ricardo Vignolo Mro. Mariano Alco
Director Subgerente Subsecretario de Obras Públicas
Dirección de Estudios y Proyectos Secretaría de Desarrollo Urbano y Gestión Hídrica

Rel: Proy: Rev: V:



SECCION TRANSVERSAL TIPO CALZADA PAVIMENTO DE HORMIGÓN

En caso de afectarse los cordones existentes
 - Armadura de Anclaje $\varnothing 6$ mm cada 35 cm
 - Recubrimiento mínimo: 3 cm
 - Armadura Longitudinal $2\varnothing 6$ mm



MUNICIPALIDAD DE LA CIUDAD DE SANTA FE - SECRETARÍA DE DESARROLLO URBANO Y GESTIÓN HÍDRICA
DIRECCIÓN DE ESTUDIOS Y PROYECTOS

PLANO TIPO DE:

Perfil Transversal Calzada H° e=22cm

PLANO N°

VT01

ESCALA: S/E

FECHA DE REVISIÓN: 06/2024