

Nota: Medidas sujetas a dirección y/o inspección, pudiendo modificarse en caso de que así se requiera.



## PLANIMETRÍA GENERAL

MUNICIPALIDAD DE SANTA FE

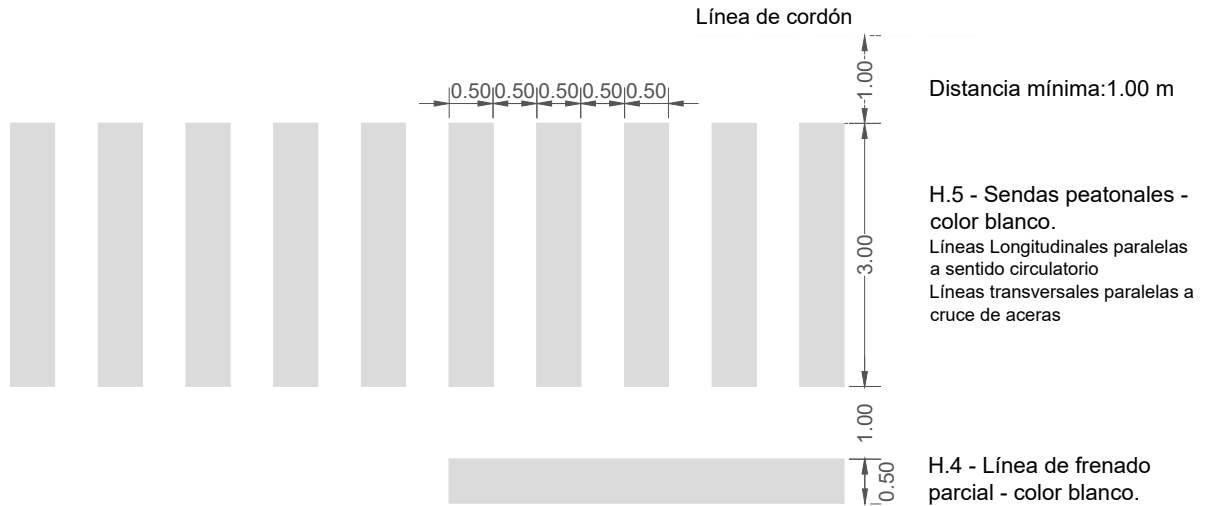
DIRECCIÓN DE MOVILIDAD

OCTUBRE 2022

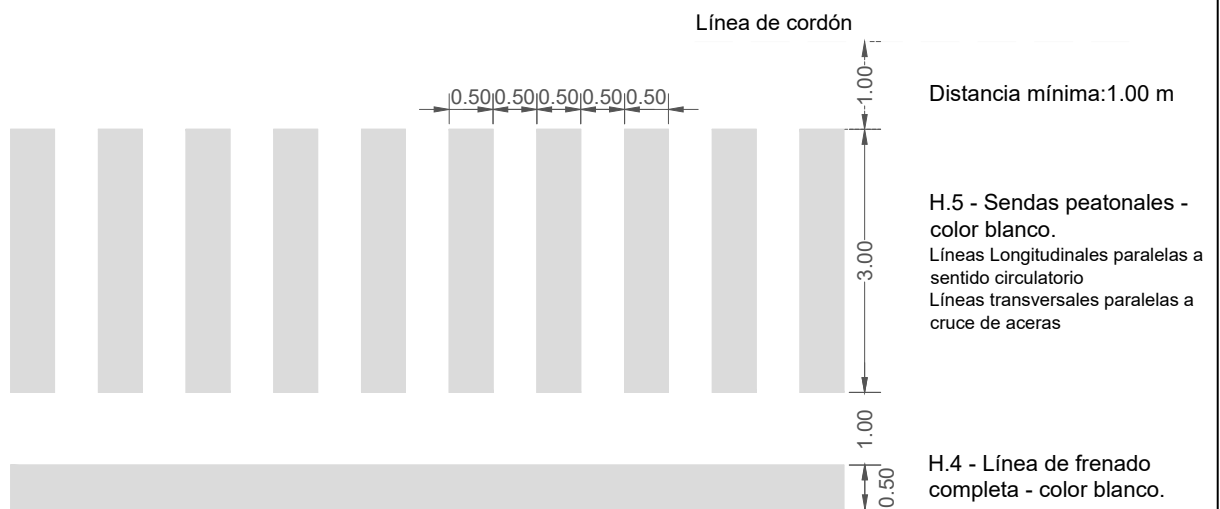
PLANO N°  
**01**

# ITEM 01: SENDAS PEATONALES Y LÍNEAS DE FRENADO

## SENDA PEATONAL Y LÍNEA DE DETENCIÓN - CALLE DOBLE SENTIDO

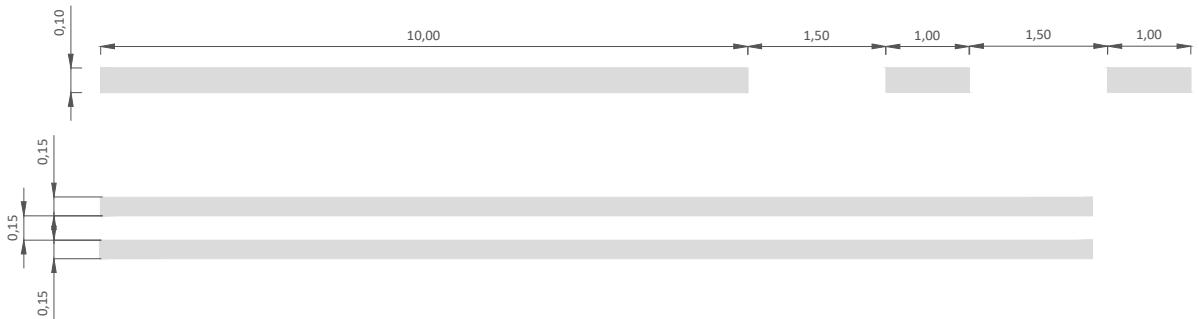


## SENDA PEATONAL Y LÍNEA DE DETENCIÓN - CALLE SENTIDO ÚNICO



Nota: Medidas sujetas a dirección y/o inspección, pudiendo modificarse en caso de que así se requiera.

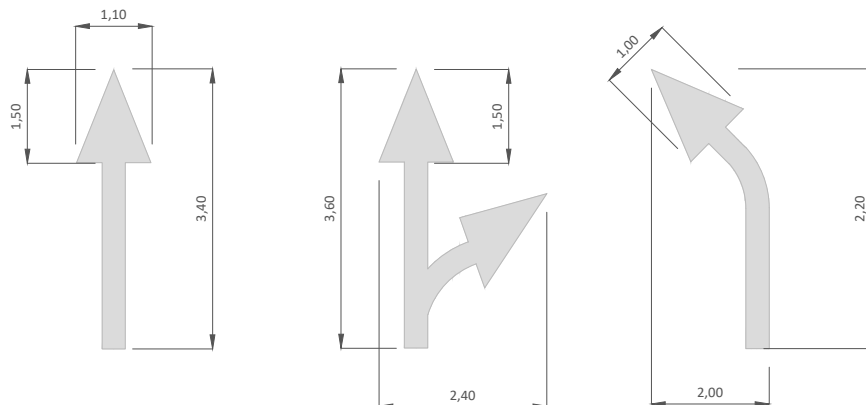
## ITEM 02: DIVISIÓN DE CARRILES - LINEA CONTINUA O TRAZO BLANCA



## ITEM 03: DIVISIÓN DE CARRILES - LINEA CONTINUA AMARILLA



## ITEM 04: FLECHAS



Nota: Medidas sujetas a dirección y/o inspección, pudiendo modificarse en caso de que así se requiera.

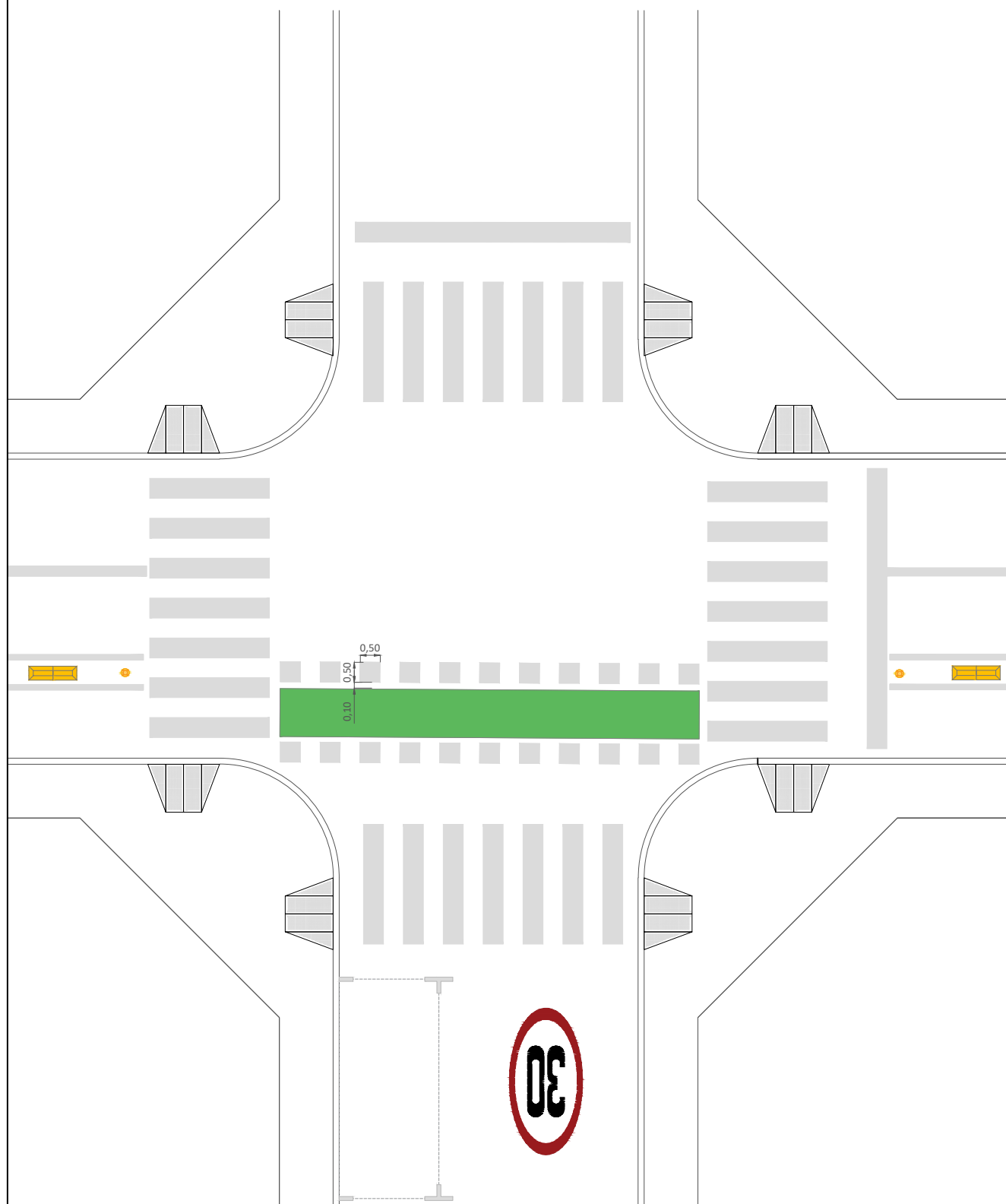
## ITEM 05: SEÑAL VELOCIDAD MÁXIMA



Nota: Medidas sujetas a dirección y/o inspección, pudiendo modificarse en caso de que así se requiera.

	<b>ITEM 05: VELOCIDAD MÁXIMA</b>			PLANO N° <b>04</b>
	MUNICIPALIDAD DE SANTA FE	DIRECCIÓN DE MOVILIDAD	OCTUBRE 2022	




# ITEM 06: CRUCES VERDES EN CICLOVÍAS




Nota: Medidas sujetas a dirección y/o inspección, pudiendo modificarse en caso de que así se requiera.

	<b>ITEM 06: CRUCES VERDES EN CICLOVÍAS</b>			PLANO N° <b>05</b>
	MUNICIPALIDAD DE SANTA FE	DIRECCIÓN DE MOVILIDAD	OCTUBRE 2022	

## ITEM 07: SEÑAL CARRIL DE CICLISTA CON SENTIDO DE CIRCULACION



sentido de circulación único



sentido de circulación doble

Nota: Medidas sujetas a dirección y/o inspección, pudiendo modificarse en caso de que así se requiera.